

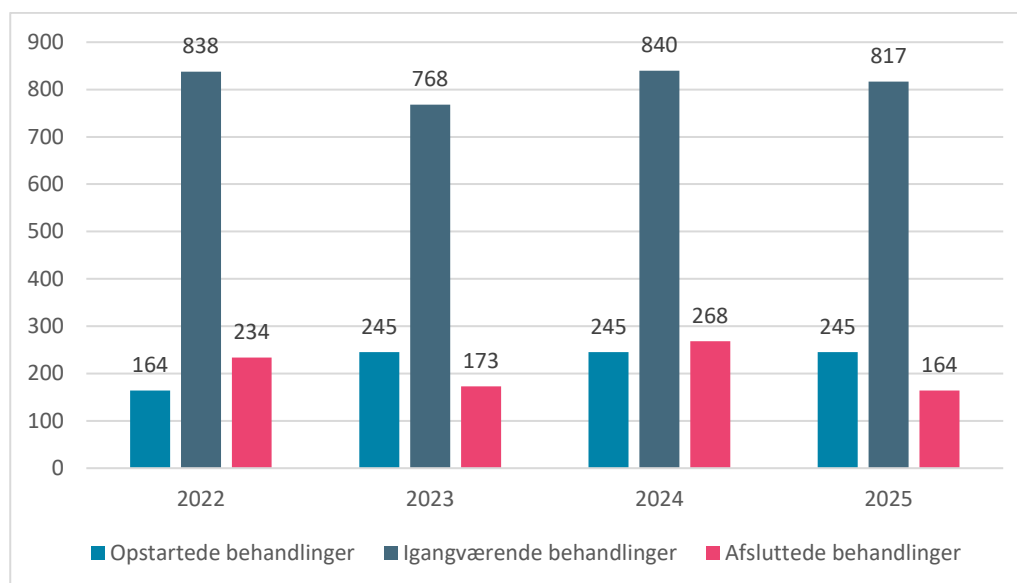
# Notat vedr. udvikling i behandlinger i tandreguleringen

## NOTAT

11. februar 2022

Dette notat viser prognosen for udvikling i behandlinger i perioden 2022-25. Efterfølgende vises status på udviklingen i antal børn og unge på ventelisten for perioden 2018-2022 samt prognosen for udvikling i antal børn og unge på ventelisten for perioden 2023-25.

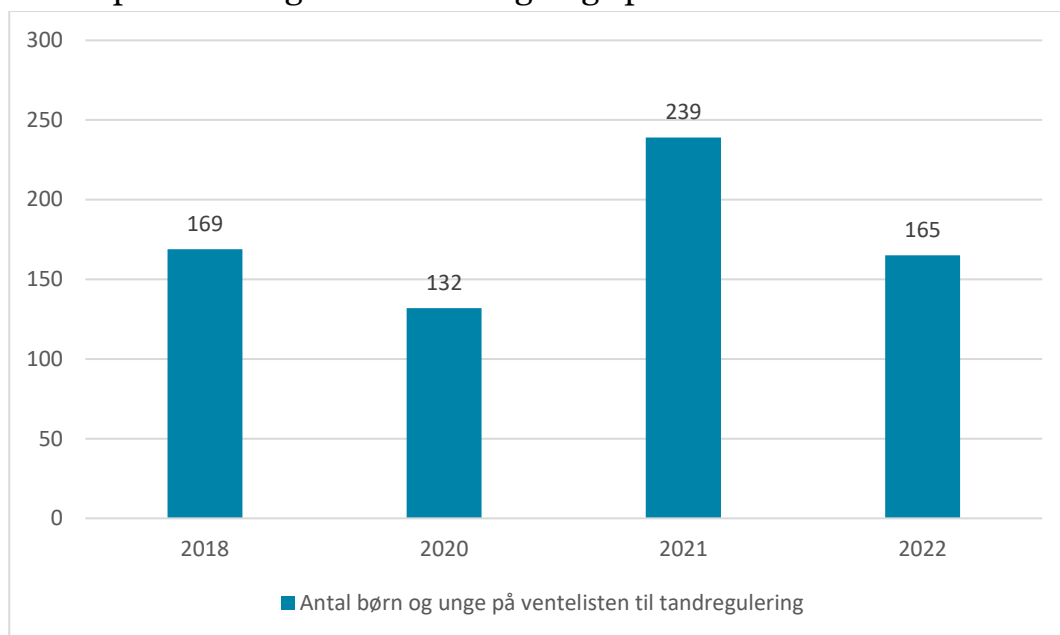
## Prognose for udvikling i behandlinger 2022-25



Figur 1. Figuren viser prognosen for, hvor mange opstartede behandlinger, igangværende behandlinger og afsluttede behandlinger, der forventes at være i tandreguleringen i perioden 2022-25.

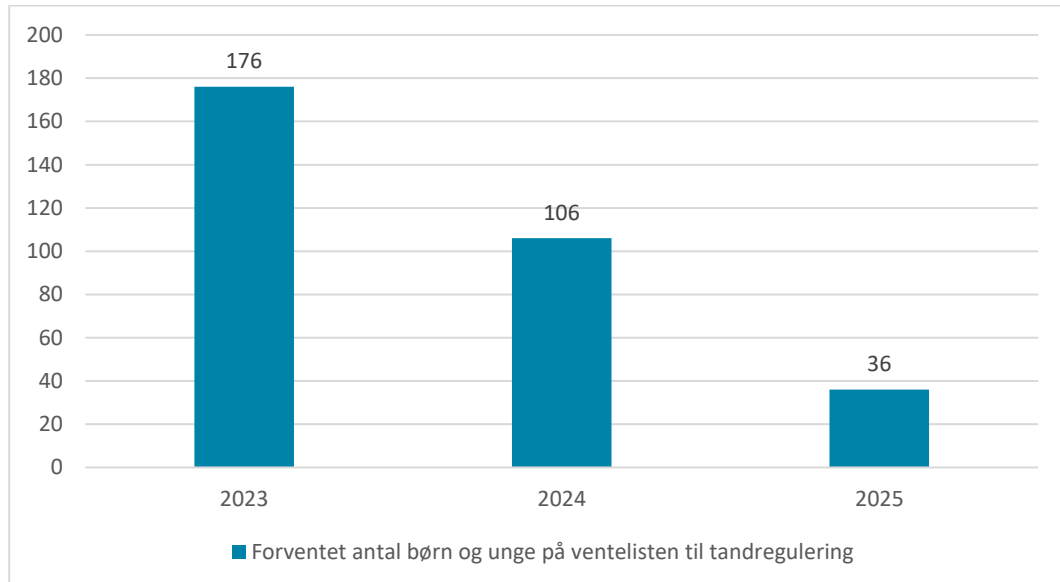


## Status på udvikling i antal børn og unge på ventelisten 2018-22



Figur 2. Figuren viser status på udviklingen i, hvor mange børn og unge, der stod på ventelisten til tandreguleringsbehandling i perioden 2018-2022.

## Prognose for udvikling i antal børn og unge på ventelisten 2023-25



Figur 3. Figuren viser prognosen for udviklingen i, hvor mange børn og unge, der forventes at være på ventelisten til tandreguleringsbehandling i perioden 2023-2025.