

Udviklingen i ventelisterne til plejeboliger i Frederikssund Kommune

Indflytning af borgere fra Frederikssund Kommune på Attendo Lærkevej

Antal borgere fra Frederikssund Kommune, der på nuværende tidspunkt er kendskab til **forventes** at flytte ind på Attendo Lærkevej:

Dato	1.1.2024	Antal borgere	0
------	----------	---------------	---

Pr. 1.11.2024 står ingen borgere fra Frederikssund Kommune på venteliste til Attendo Lærkevej.

Antal borgere fra Frederikssund Kommune, der bor på Attendo Lærkevej:

Dato	1.11.2024	Antal borgere	44
------	-----------	---------------	----

Tilpasning af kapaciteten af plejeboliger på omsorgscenter Pedershave

I Budget 2021-2024 blev det besluttet at tilpasse kapaciteten på omsorgscenter Pedershave ved at reducere 12 plejeboliger i løbet af 2021. Seks boliger i Hus E er lukket pr. 1.10.2021, mens seks boliger i Hus B er genåbnet i første halvår af 2022, jf. Byrådsbeslutning pr. 29.9.2021.

I Aftaleteksten for budget 2021-2024 fremgår det, at hvis garantien på to måneder ikke kan overholdes, eller søgningen til Pedershave ligger over niveauet for 2020, kan plejeboligerne på Pedershave gradvist blive genåbnet. Der skal konstateres en varig tendens på tre måneder, hvor garantventelisten overskrides, eller hvor niveauet på Pedershave ligger over niveauet for 2020, før der tages stilling til eventuel genåbning af boliger.

Garantiventeliste

Inden for de seneste 12 måneder har den gennemsnitlige ventetid på garantiventelisten været 46 dage. Dette er en stigning på 7 dage siden sidste måned. Siden maj måned 2022 har garantien på to måneder ikke været overskredet.

Pedershave

I perioden januar-oktober 2020 var der i gennemsnit 3,9 borgere pr. måned, som ventede på en plejebolig på Pedershave på den specifikke venteliste. Heraf 2,2 egne borgere og 1,7 borgere fra andre kommuner. Nedenfor ses udviklingen i ventelisten til Pedershave siden december 2022. De seneste tre måneder (oktober-december) har der i gennemsnit været 6,3 borgere pr. måned på den specifikke venteliste til Pedershave.

Antal borgere på den specifikke venteliste til Pedershave

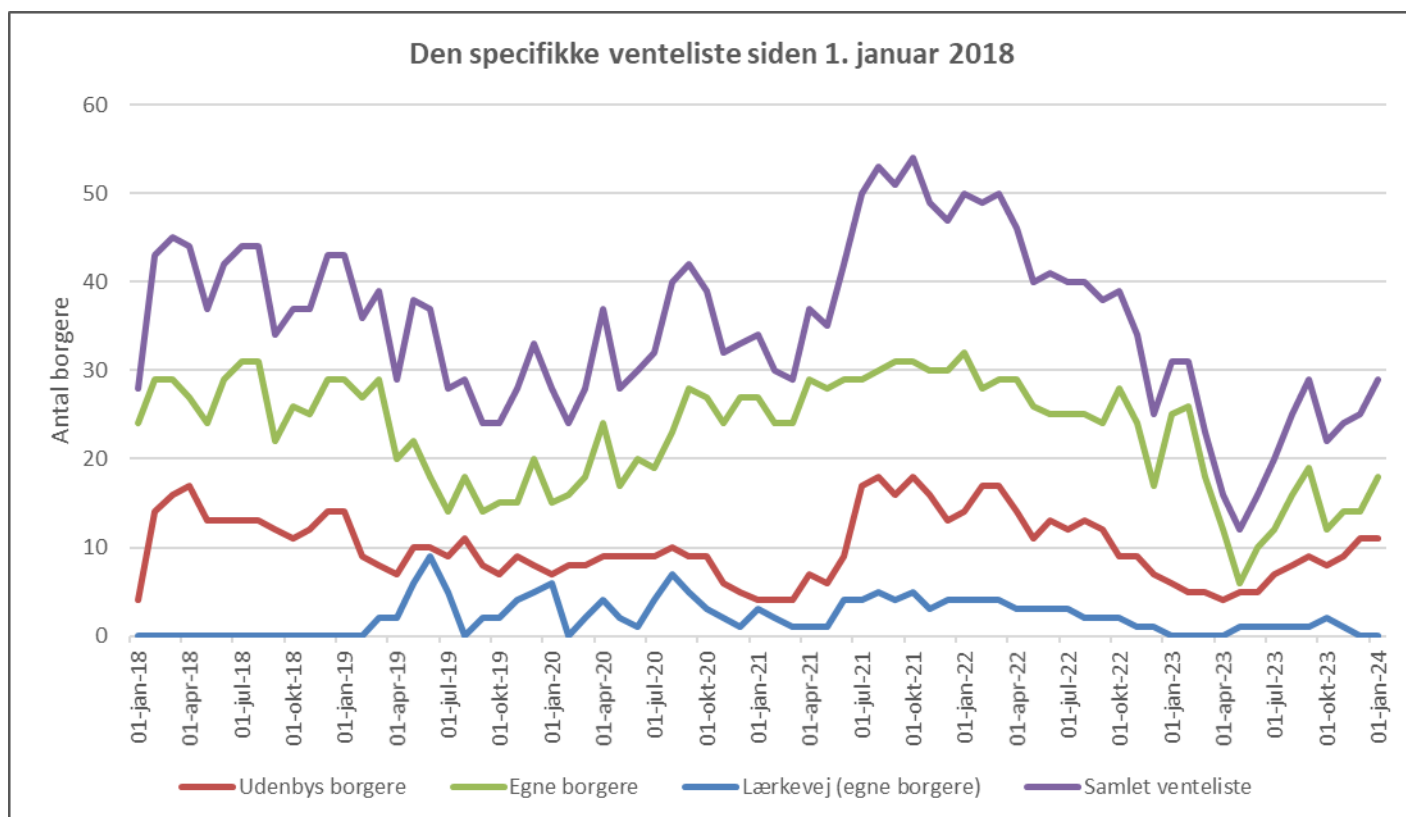
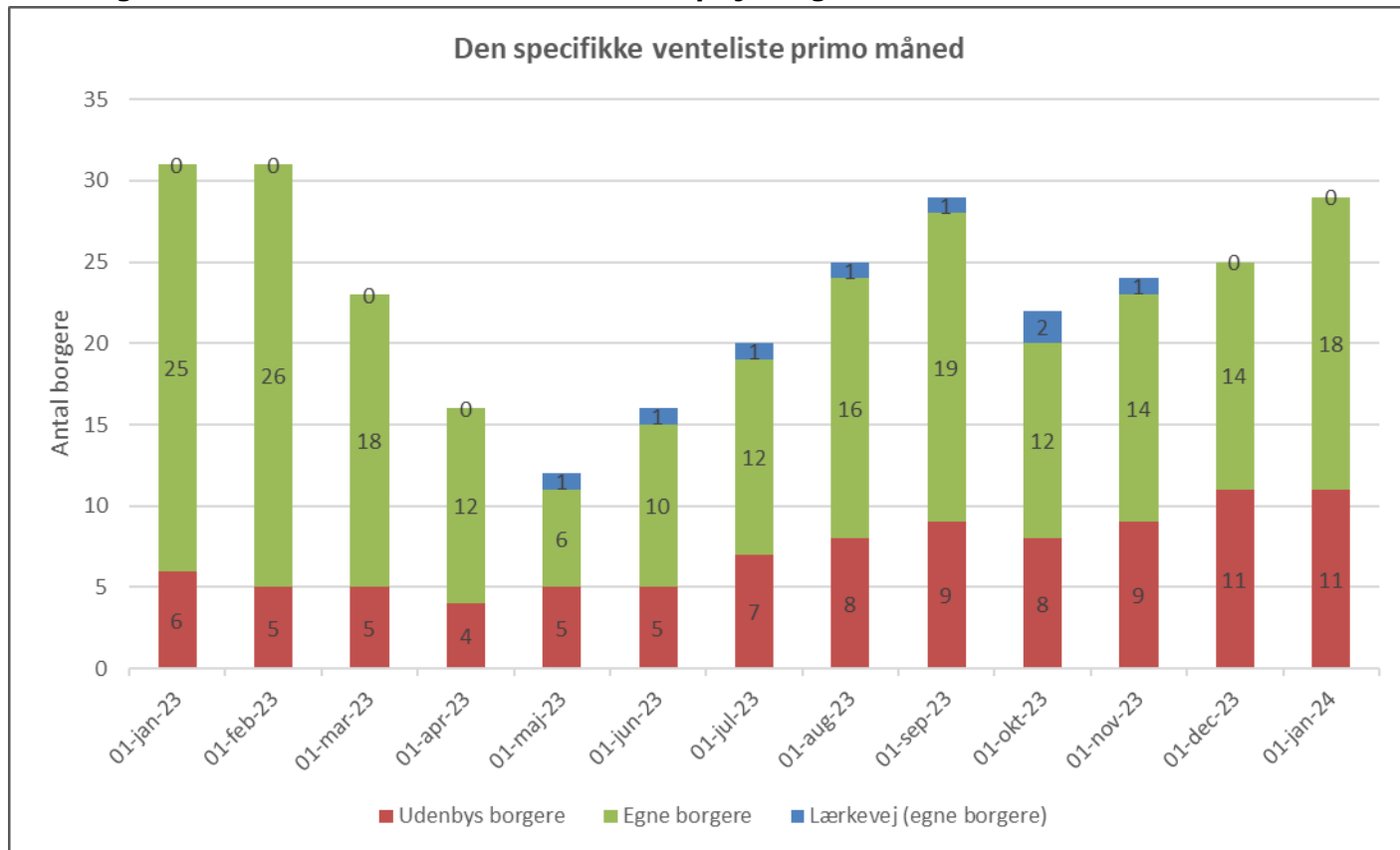
	01-maj-23	01-jun-23	01-jul-23	01-aug-23	01-sep-23	01-okt-23	01-nov-23	01-dec-23	01-jan-24
Egne borgere	0	0	1	3	4	3	2	4	5
Udenbys borgere	0	0	1	1	1	1	2	3	3
I alt	0	0	2	4	5	4	4	7	8

Ventetid for borgere på den specifikke venteliste

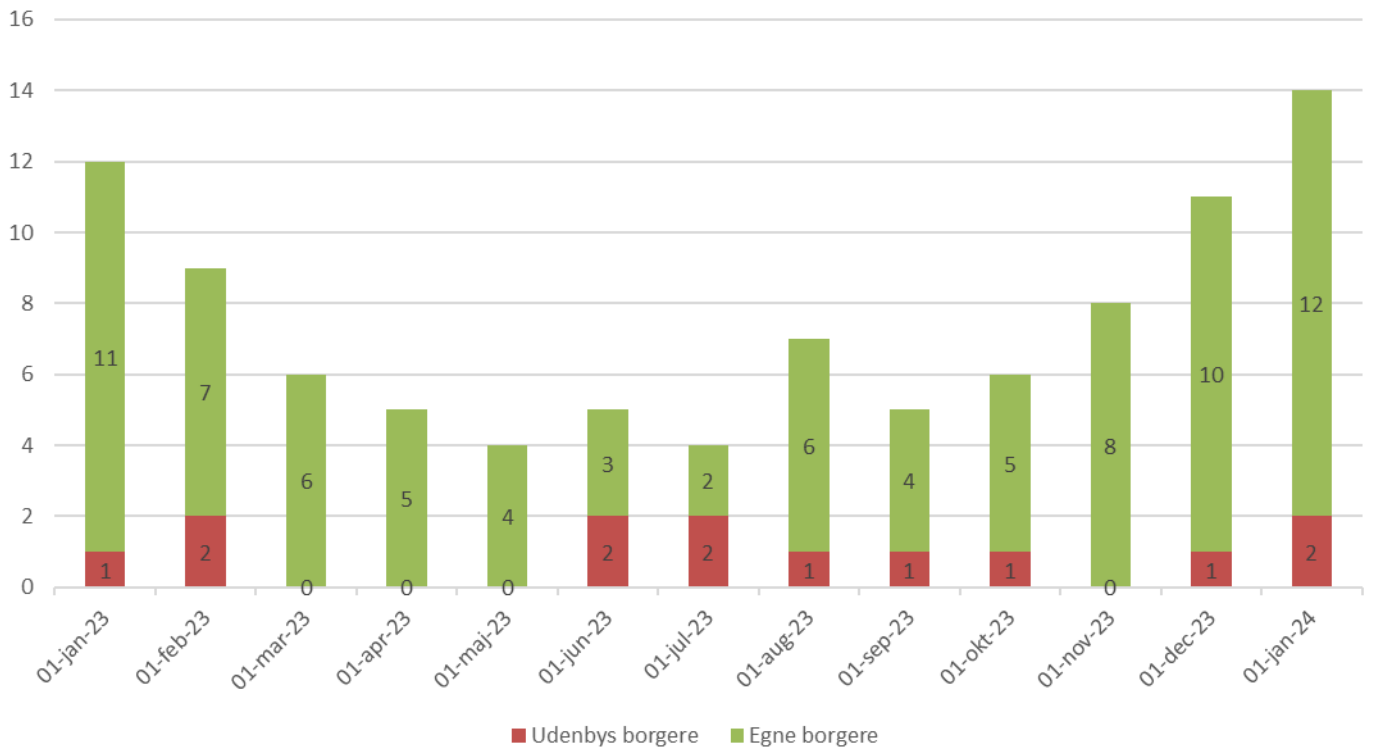
Nedenstående tabel viser udviklingen i det gennemsnitlige antal dage, som egne og udenbys borgere på den specifikke venteliste har ventet, fra godkendelse til plejebolig til første tilbud om bolig, de seneste 12 måneder.

Antal dage	01-maj-23	01-jun-23	01-jul-23	01-aug-23	01-sep-23	01-okt-23	01-nov-23	01-dec-23	01-jan-24
Nordhøj	103	116	94	90	76	76	48	55	44
De Tre Ege	166	124	143	144	130	117	129	126	90
Tolleruphøj	66	67	57	67	67	67	67	67	67
Pedershave	82	104	86	89	60	96	71	72	72
Solgården	96	90	86	88	87	66	58	58	58
Alle omsorgscentre	102	100	93	95	84	84	75	76	66

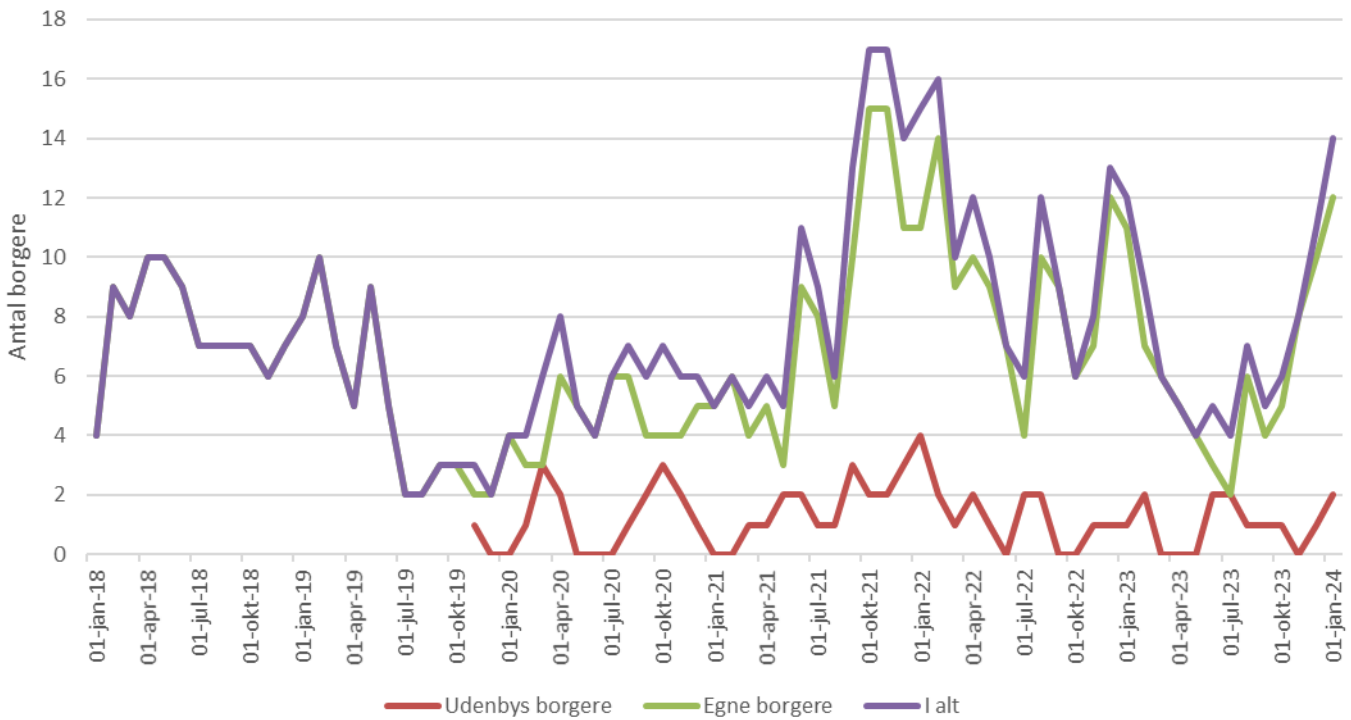
Udvikling i Frederikssund Kommunes ventelister til plejeboliger

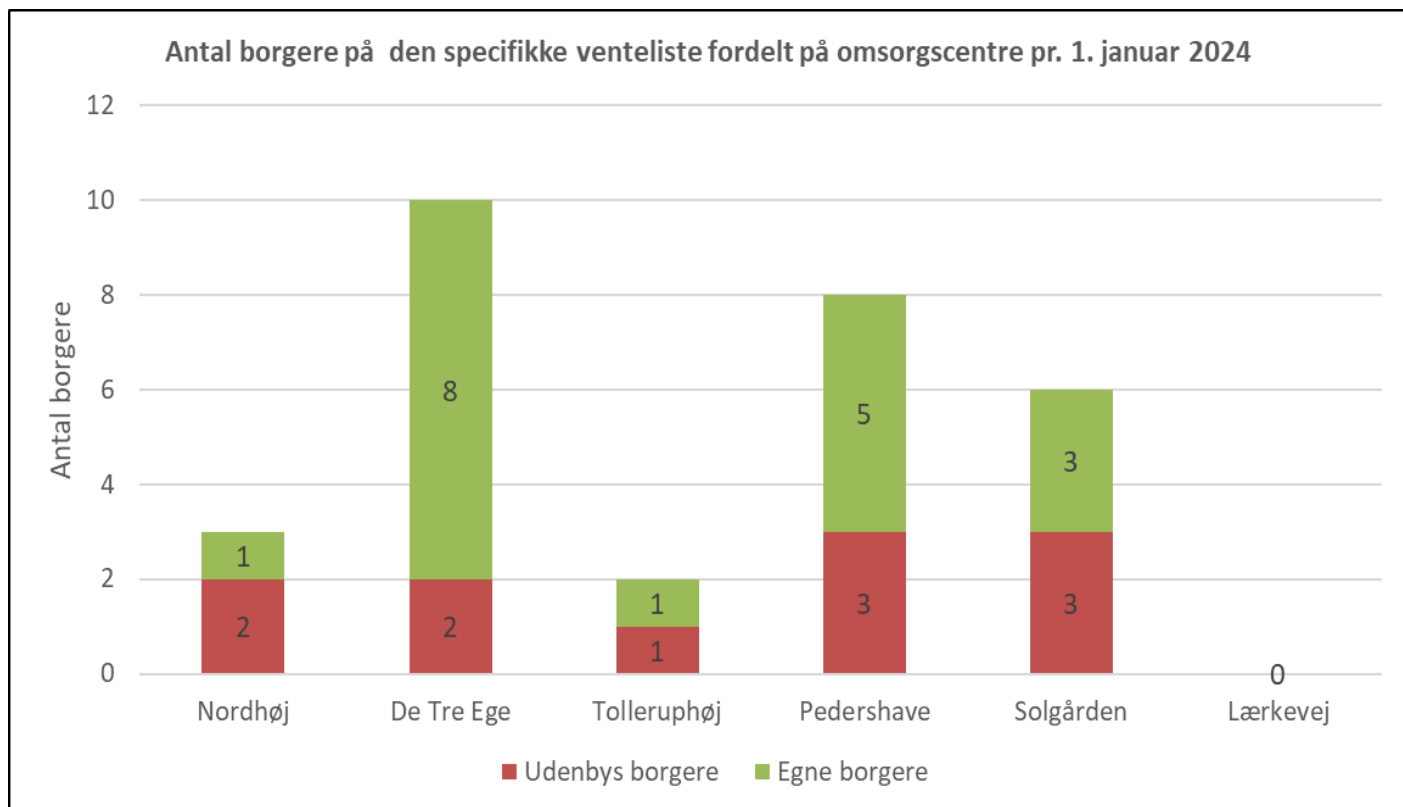


Garantiventelisten ultimo måned



Garantiventelisten siden 1. januar 2018





Note: Kommunen har ikke data for udenbys borgere på venteliste til Lærkevej.