

## Bilag 2.

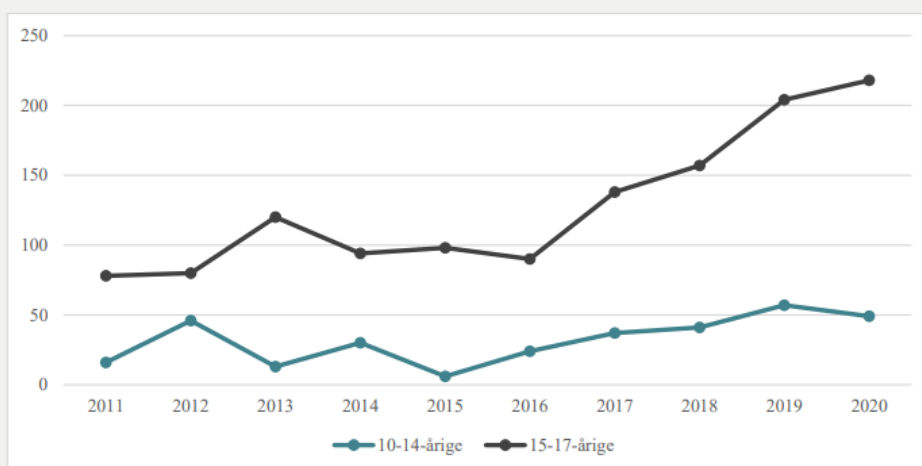
Dette bilag indeholder tal fra Justitsministeriets nyeste rapport fra 2020, om udviklingen i Ungdomskriminalitet i Danmark. Figurene herunder er gældende for Frederikssund kommune og Nordsjællands politikreds.

Det er vigtigt at vide at der i rapporten ikke tages hensyn til om kriminaliteten er begået i Frederikssund, eller om dem der har begået forholdene bor på opholdssteder eller lign. Tallene viser heller ikke om unge fra andre kommuner, begår kriminalitet i Frederikssund kommune.

### 8.21 Frederikssund Kommune

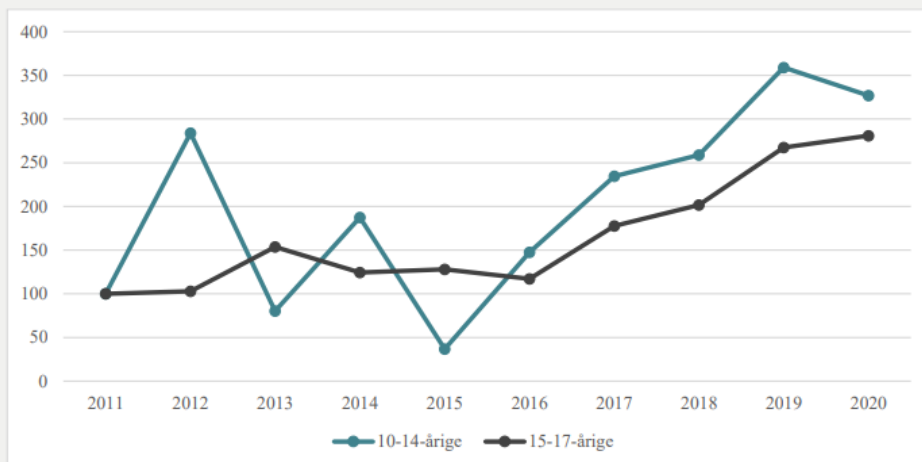
Kommunefigur 1.

Udviklingen i antal mistanker/sigtelser mod 10-14-årige og 15-17-årige, 2011-2020.



Kommunefigur 2.

Udviklingen i antal mistanker/sigtelser mod 10-14-årige og 15-17-årige pr. 1.000 i aldersgruppen, 2011-2020. Indeks 2011=100.



### Kommunetabel 1.

Antal mistænkte/sigtede personer og antal forhold fordelt efter aldersgruppe, 2011-2020.

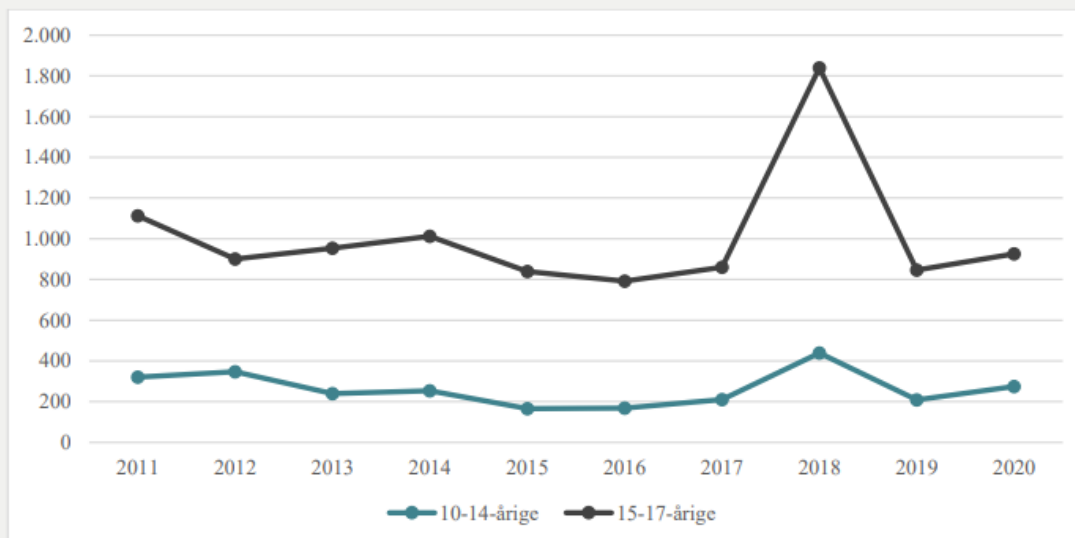
	2011	2012	2013	2014	2015	2016	2017	2018	2019	2020
<b>10-14-årige</b>										
Personer	10	19	8	14	6	16	21	18	18	19
Forhold	16	46	13	30	6	24	37	41	57	49
<b>15-17-årige</b>										
Personer	39	41	49	43	34	35	57	50	43	46
Forhold	78	80	120	94	98	90	138	157	204	218

## 9.9

### Nordsjællands Politi

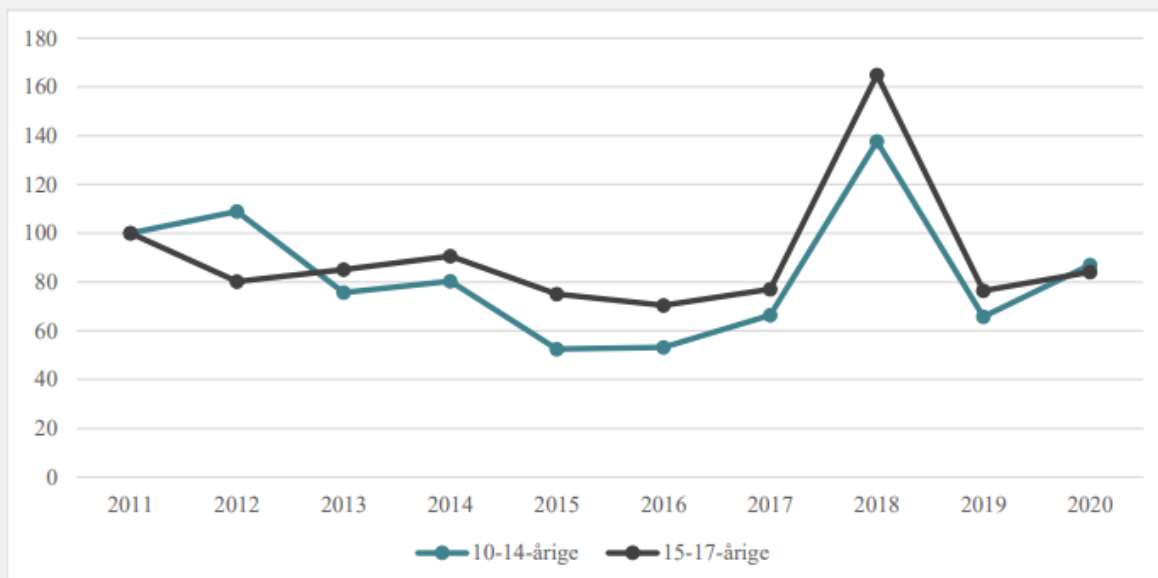
#### Politikredsfigur 1.

Udviklingen i antal mistanker/sigtelser mod 10-14-årige og 15-17-årige, 2011-2020.



## Politikredsfigur 2.

Udviklingen i antal mistanker/sigtelser mod 10-14-årige og 15-17-årige pr. 1.000 i aldersgruppen, 2011-2020. Indeks 2011=100.



## Politikredstabel 1.

Antal mistænkte/sigtede personer og antal forhold fordelt efter aldersgruppe, 2011-2020.

	2011	2012	2013	2014	2015	2016	2017	2018	2019	2020
<b>10-14-årige</b>										
Personer	181	193	143	142	122	108	148	163	134	176
Forhold	320	347	240	254	166	168	210	439	209	275
<b>15-17-årige</b>										
Personer	476	454	415	424	370	392	420	593	399	431
Forhold	1.113	901	954	1.012	840	792	861	1.839	847	926
<b>I alt</b>										
Personer	657	647	558	566	492	500	568	756	533	607
Forhold	1.433	1.248	1.194	1.266	1.006	960	1.071	2.278	1.056	1.201