

## Bilag 1 - Fakta og data om kriminalitet i det offentlige rum

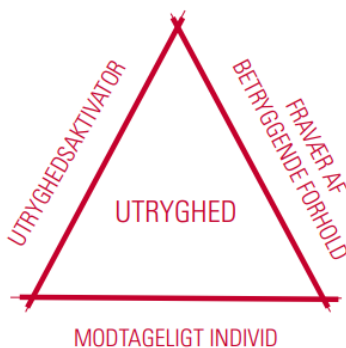
NOTAT

15. marts 2022

I dette bilag præsenteres nyeste, relevante data og fakta om utryghed i forbindelse med vold og kriminalitet i det offentlige rum. Bilaget skal fungere som bidrag til at kvalificere Økonomiudvalgets og Byrådets drøftelser på møde **den XX**

**Sagsbehandler**  
Iband

Det Kriminalpræventive Råd arbejder med Tryghedstrekanten, afbilledet nedenfor, som et værktøj til at reflektere over årsagerne til utryghed og derved målrette den tryghedsskabende indsats. Utryghed siges i den kontekst at have tre grundelementer: Et modtageligt individ, en utryghedsaktivator og et fravær af betryggende forhold.



Figur fra rapporten "*Trygge byrum for alle, mange, få*", udgivet af Det Kriminalpræventive Råd, februar 2022

Regeringen har i 2020 fremlagt 16 målrettede initiativer hvormed regeringen styrke politiets muligheder for at forebygge og efterforske kriminalitet begået i det offentlige rum.

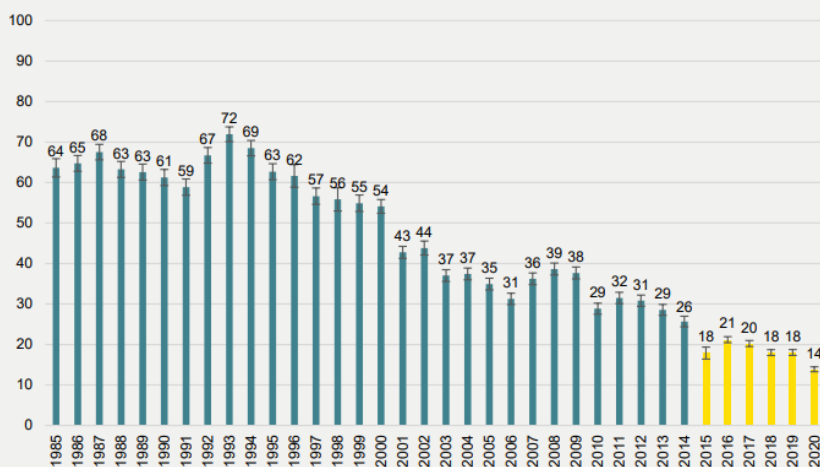
De tre figurer herunder, er nationale målinger fra 2020, som over en årrække viser udviklingen i befolkningens bekymring for kriminalitet i samfundet.

Figurerne siger ikke noget om årsagen til den oplevede utryghed, hvilket kan bero på flere parametre, man bør belyse nærmere, førend man igangsætte konkrete indsatser i et lokalområde.



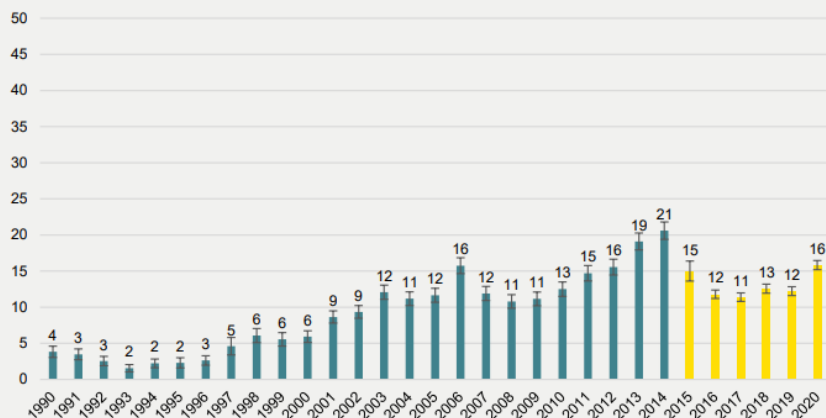
**Figur 9.2**

Andel, der bekymrer sig meget for vold og kriminalitet i samfundet, 1985-2020, pct. Samlede resultater for de enkelte år, med sikkerhedsintervaller.<sup>74</sup>



**Figur 9.3**

Andel, der slet ikke bekymrer sig for vold og kriminalitet i samfundet, 1990-2020, pct. Samlede resultater for de enkelte år, med sikkerhedsintervaller.



**Tabel 9.5**

Svarpersoner fordelt efter i hvilket omfang de tænker på deres personlige risiko for at blive udsat for kriminalitet og deres bekymring for kriminalitet i samfundet, 2020, pct.

Bekymring for kriminalitet i samfundet	Personlig risiko for at blive udsat for kriminalitet					I alt
	Næsten hele tiden	Oft	Af og til	Sjældent	Aldrig	
Meget bekymret	7 %	29 %	36 %	20 %	8 %	100 %
En del bekymret	0,9 %	12 %	42 %	39 %	6 %	100 %
Kun lidt bekymret	0,3 %	3 %	20 %	61 %	17 %	100 %
Slet ikke bekymret	0,5 %	0,7 %	5 %	40 %	53 %	100 %
<b>I alt</b>	<b>1 %</b>	<b>9 %</b>	<b>26 %</b>	<b>46 %</b>	<b>18 %</b>	<b>100 %</b>