

# Kvartalsbog - Status pr. marts 2023 på målene i BP 2023

---

Jobcenter Frederikssund





---

# Indholdsfortegnelse

Kvartalsbog - Status pr. marts 2023 på målene i BP 2023 .....	1
Indledning .....	4
Kapitel 1. Opfølgning på resultatmål i BP 2023 .....	5
Indledning .....	5
Resultatmål 1a – Andelen af A-dagpengemodtagere, som har forladt ydelsen efter 13 uger.....	5
Resultatmål 1b – Andelen af jobparate kontanthjælpsmodtagere, som har forladt ydelsen efter 13 uger .....	6
Resultatmål 2a - Andel dagpengemodtagere og jobparate kontanthjælpsmodtagere i virksomhedsrettet tilbud .....	6
Resultatmål 2b – Andelen af borgere på ydelserne: A-dagpenge, kontanthjælp, uddannelseshjælp og ledighedsydelse, som har påbegyndt et opkvalificeringsforløb .....	7
Resultatmål 3a – Andelen af flygtninge og familiesammenførte, der er i beskæftigelse.....	7
Resultatmål 3b – Andelen af flygtninge og familiesammenførte i virksomhedsrettet tilbud .....	8
Resultatmål 3c – Andelen af beskæftigede ukrainere, der har opholdstilladelse efter Særloven .....	8
Resultatmål 4a – Andelen af omgørelser i ankesager på jobcenterets område .....	9
Resultatmål 4b – Andelen af borgere, der har fået mindst 4 samtaler indenfor de seneste 12 måneder af deres ydelsesforløb .....	9
Resultatmål 4c – Andelen af borgere, der har fået et aktivt tilbud eller haft ordinære timer indenfor de seneste 12 måneder af deres ydelsesforløb ....	10
Resultatmål 4d – Værdig sagsbehandling – Andelen af borgere der er tilfreds med forløbet/samtalerne i jobcenteret .....	10
Resultatmål 5a – Virksomhedernes generelle tilfredshed med den service, som de får af jobcentret .....	11
Resultatmål 5b – Andelen af jobordrer (rekrutteringsanmodninger), der formidles/besættes.....	11
Resultatmål 5c – Andelen af borgere på A-dagpenge, kontanthjælp, uddannelseshjælp, selvforsørgelses- og hjemrejseydelse mv. og ledighedsydelse, der er i et virksomhedsrettet tilbud .....	12
Resultatmål 6a - Andelen af unge på uddannelseshjælp.....	12
Resultatmål 6b - Andelen af unge på uddannelseshjælp, som er i et virksomhedsrettet tilbud .....	13
Resultatmål 6c – Andelen af nye uddannelseshjælpsmodtagere, som har fået første aktive tilbud indenfor en måned.....	13
Resultatmål 6d – Andelen af unge, der er i uddannelse eller beskæftigelse 3 måneder efter afsluttet forløb på uddannelseshjælp .....	14
Resultatmål 7a – Andelen af personer under fleksjobordningen, som er i et fleksjob.....	14
Resultatmål 7b – Andelen af aktivitetsparate borgere på kontant- og uddannelseshjælp samt i ressourceforløb, der er i et aktivt tilbud eller har ordinære løntimer .....	15

# Indledning

Denne publikation kaldet "Kvartalsbogen" er Jobcenter Frederikssunds kvartalsvise redegørelse for beskæftigelsesindsatsen i Frederikssund kommune. Kvartalsbogen – der som navnet tilsiger – bliver udarbejdet 4 gange om året og vil dermed give borgere, politikere og andre interesserede en mulighed for kontinuerligt at følge med i resultater og udviklingstendenser på de væsentligste områder af beskæftigelsesindsatsen.

Kvartalsbogen er en opfølgning på resultatmålene i Beskæftigelsesplan 2023, som er Frederikssund Kommunes plan for, hvordan kommunen vil imødekomme de nationale, regionale og lokale beskæftigelsespolitiske udfordringer. I grafisk form præsenteres status og udviklingen, typisk et par år tilbage i tiden.

## Indledning

Vækstudvalget har valgt, at der i

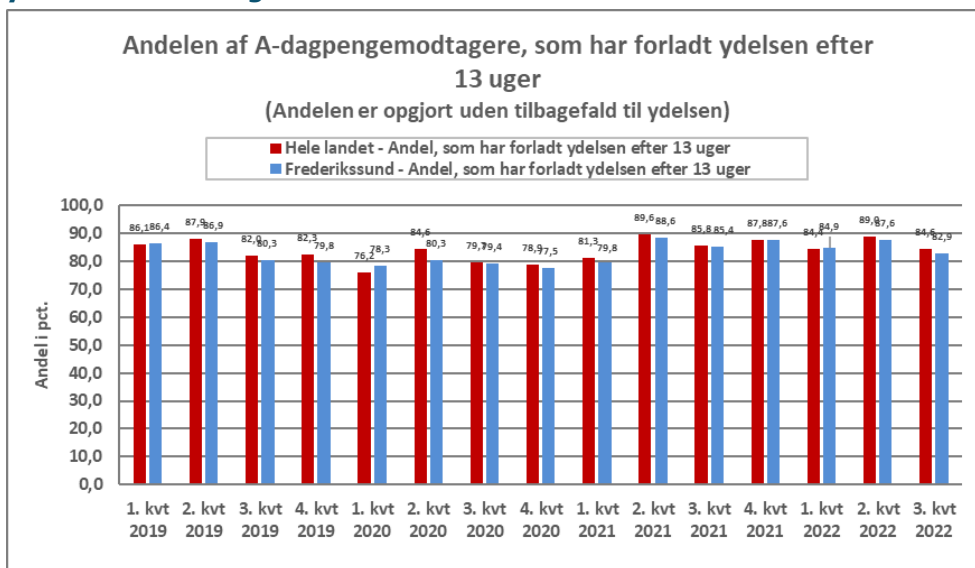
Beskæftigelsesplan 2022 er 7 fokusområder for indsatsen:

# Kapitel 1. Opfølgning på resultatmål i BP 2023

1. Tidlig indsats for at få nye ledige tilbage i beskæftigelse og dermed sikre virksomhederne arbejdskraft
2. Opkvalificering af flere ledige med forældede kompetencer
3. Flere flygtninge og familiesammenførte skal i job
4. Alle ledige skal have et værdigt og effektivt ledighedsforløb
5. Styrket virksomhedsservice og indsats
6. Flere unge skal have en uddannelse
7. Psykisk sårbare og handicappede ledige

Indenfor disse 7 fokusområder er det opstillet 20 resultatmål. Det er status på disse mål, der beskrives i dette kapitel.

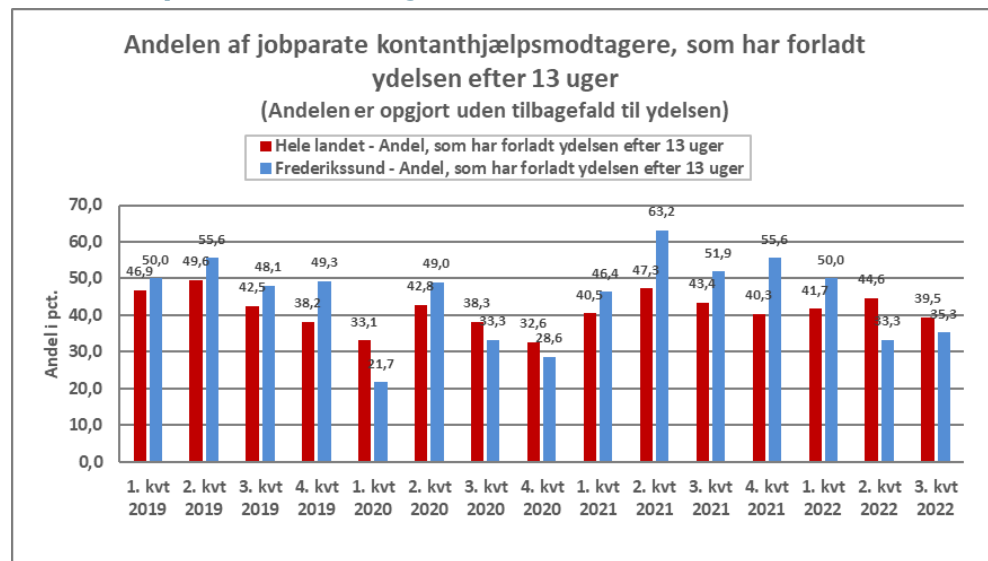
### Resultatmål 1a – Andelen af A-dagpengemodtagere, som har forladt ydelsen efter 13 uger



Resultatmål 1a: Andelen af A-dagpengemodtagere, som har forladt ydelsen efter 13 uger skal mindst være på niveau med landsgennemsnittet.

Status pr. 3. kvartal 2022 er, at andelen af A-dagpengemodtagere, som har forladt ydelsen efter 13 uger, ligger på 82,9 pct. i Frederikssund. I hele landet var det 84,6 pct. Andelen i Frederikssund ligger således i 3. kvartal 2022 1,7 procentpoint lavere end i hele landet.

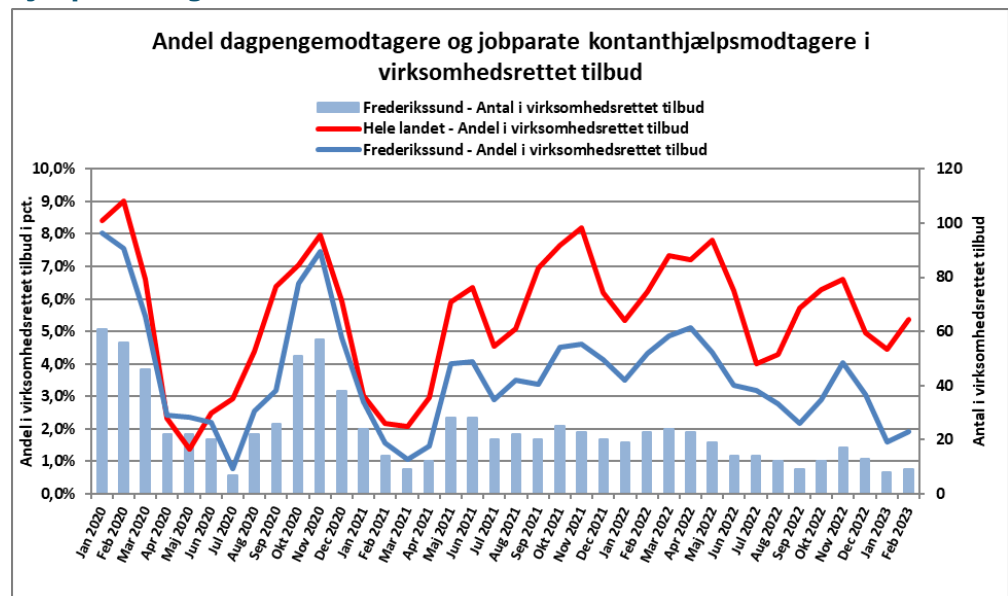
## Resultatmål 1b – Andelen af jobparate kontanthjælpsmodtagere, som har forladt ydelsen efter 13 uger



Resultatmål 1b: Andelen af jobparate kontanthjælpsmodtagere, som har forladt ydelsen efter 13 uger, skal mindst være på niveau med landsgennemsnittet.

Status pr. 3. kvartal 2022 er, at andelen af jobparate kontanthjælpsmodtagere, som har forladt ydelsen efter 13 uger, ligger på 35,3 pct. i Frederikssund. I hele landet var det 39,5 pct. Andelen i Frederikssund ligger således i 4,2 procentpoint under andelen i hele landet i 3. kvartal 2022.

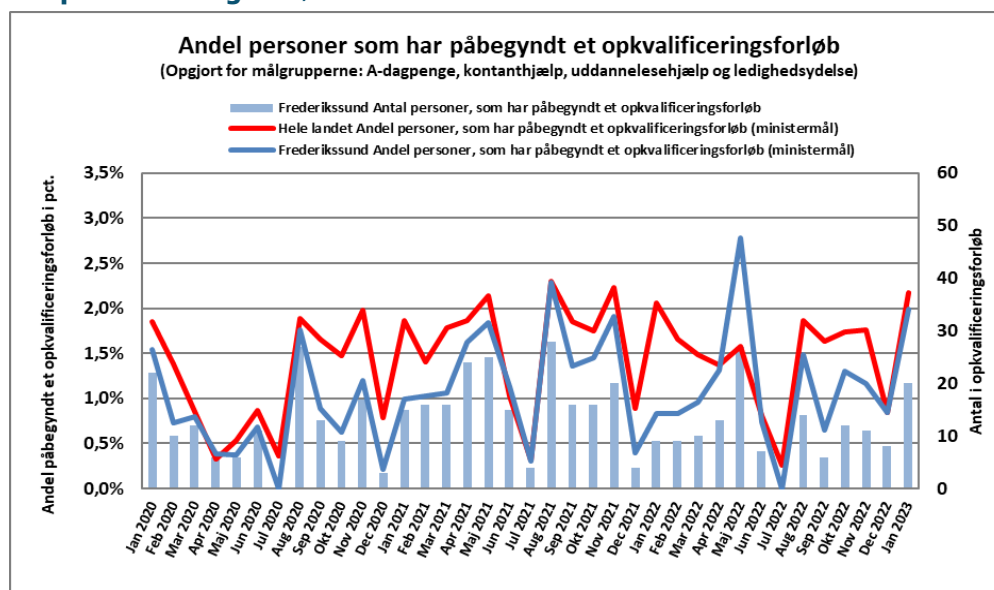
## Resultatmål 2a - Andel dagpengemodtagere og jobparate kontanthjælpsmodtagere i virksomhedsrettet tilbud



Resultatmål 2a: Andelen af dagpengemodtagere og jobparate kontanthjælpsmodtagere i virksomhedsrettet tilbud skal mindst være på niveau med landsgennemsnittet.

I februar 2023 havde Frederikssund 9 dagpengemodtagere og jobparate kontanthjælpsmodtagere aktiveret i et virksomhedsrettet tilbud, svarende til en andel på 1,9 pct. I hele landet var det 5,4 pct. Andelen i Frederikssund lå dermed 3,5 procentpoint lavere end i hele landet i februar, hvilket svarer til, at ca. 17 yderligere borgere burde have været i et virksomhedsrettet tilbud i februar måned.

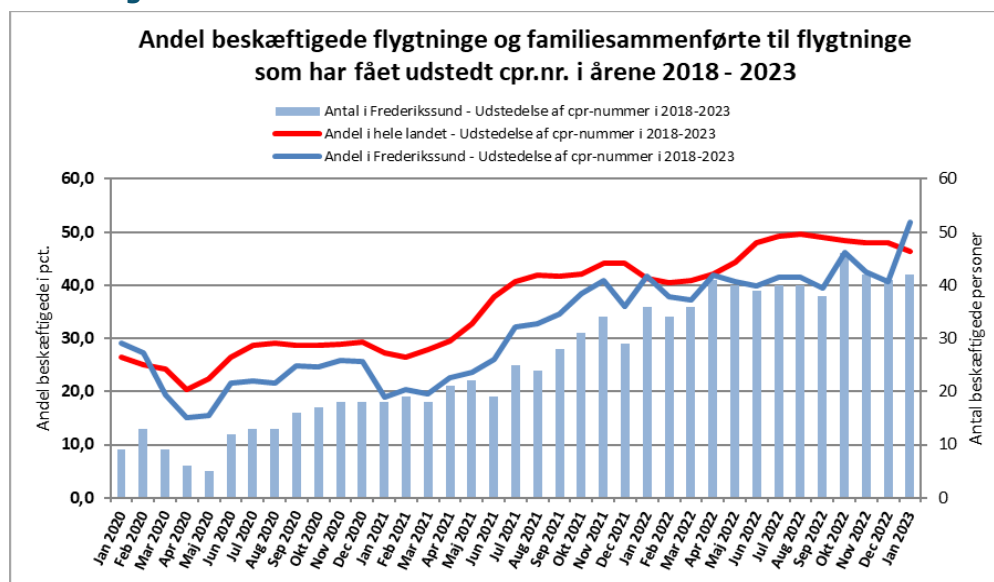
## Resultatmål 2b – Andelen af borgere på ydelserne: A-dagpenge, kontanthjælp, uddannelseshjælp og ledighedsydelse, som har påbegyndt et opkvalificeringsforløb



Resultatmål 2b: Andelen af borgere på A-dagpenge, kontanthjælp, uddannelseshjælp og ledighedsydelse, der har påbegyndt et opkvalificeringsforløb skal mindst være på niveau med landsgennemsnittet.

Pr. januar 2023 havde Frederikssund 20 borgere på A-dagpenge, kontanthjælp, uddannelseshjælp og ledighedsydelse, der var påbegyndt et opkvalificeringsforløb, svarende til en andel på 2,0 pct. I hele landet var det 2,2 pct. Andelen i Frederikssund lå dermed 0,2 procentpoint lavere end i hele landet i januar, hvilket svarer til, at ca. 2 yderligere borgere burde have været i et opkvalificeringsforløb i januar måned.

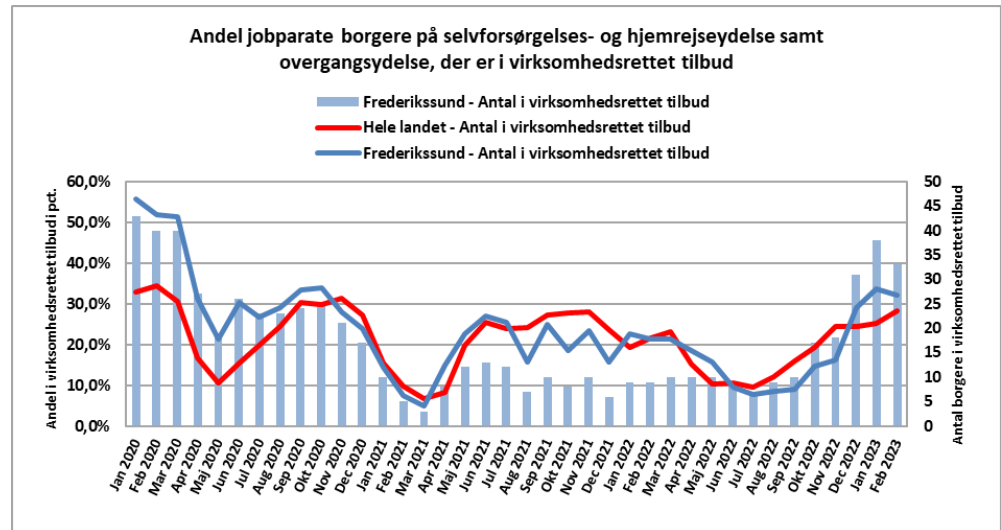
## Resultatmål 3a – Andelen af flygtninge og familiesammenførte, der er i beskæftigelse



Resultatmål 3a: Andelen af flygtninge og familiesammenførte, der er i beskæftigelse skal mindst være på niveau med landsgennemsnittet.

I januar 2023 lå andelen af beskæftigede flygtninge og familiesammenførte, som har fået udstedt cpr.nr. i 2018 – 2023 på 51,9 pct. I hele landet var det 46,4 pct. Andelen i Frederikssund lå dermed 5,5 procentpoint højere end i hele landet i januar 2023.

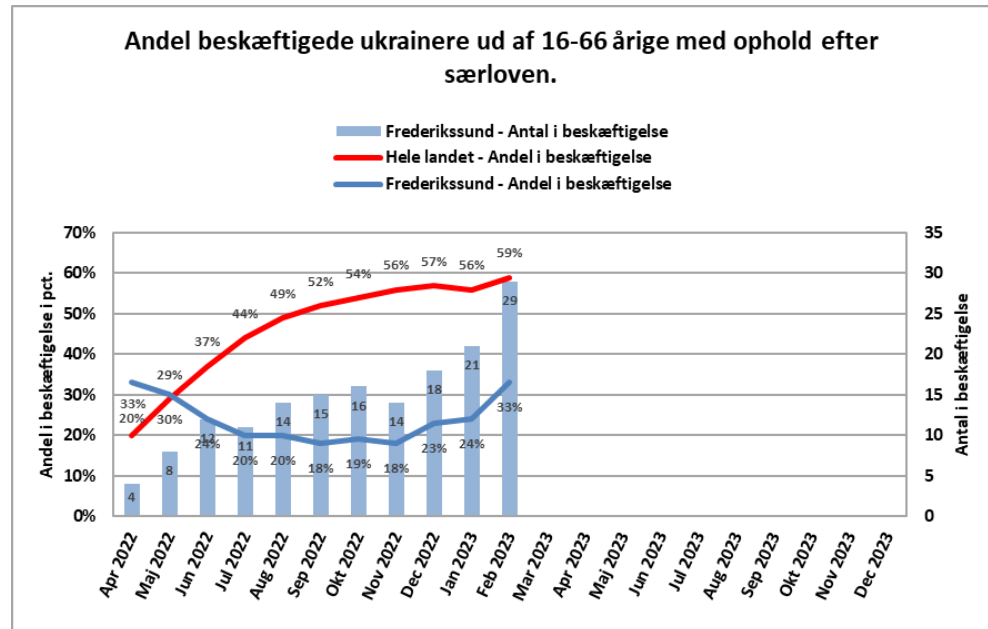
### Resultatmål 3b – Andelen af flygtninge og familiesammenførte i virksomhedsrettet tilbud



Resultatmål 3b: Andelen flygtninge og familiesammenførte i virksomhedsrettet indsats skal mindst være på niveau med landsgennemsnittet.

I februar 2023 var 33 flygtninge eller familiesammenførte i et virksomhedsrettet tilbud, svarende til en andel på 32,0 pct. I hele landet lå andelen på 28,2 pct. Andelen i Frederikssund lå dermed 3,8 procentpoint højere end i hele landet i februar 2023.

### Resultatmål 3c – Andelen af beskæftigede ukrainere, der har opholdstilladelse efter Særloven

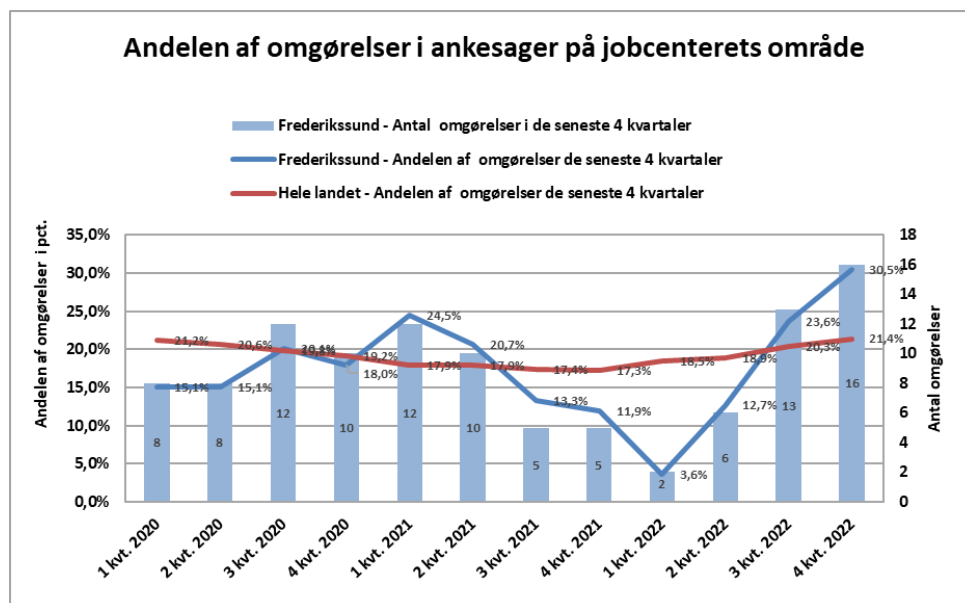


Resultatmål 3c: Andelen af beskæftigede ukrainere, der har opholdstilladelse efter Særloven skal øges til mindst 40 pct. i 2023

Status for Frederikssund pr. februar 2023 er, at 29 ukrainere er kommet i beskæftigelse, svarende til en andel på 33 pct. I hele landet lå andelen på 59 pct. Andelen i Frederikssund lå dermed 26 procentpoint lavere end i hele landet i februar. For at opfylde målsætningen om mindst 40 pct i beskæftigelse skulle yderligere 6 ukrainere have været i job i februar måned.



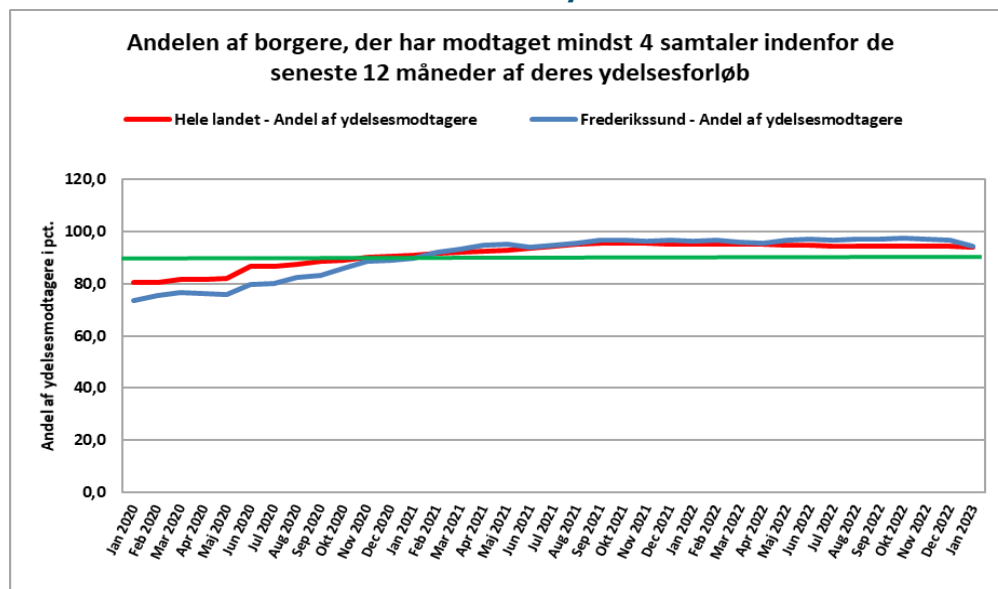
## Resultatmål 4a – Andelen af omgørelser i ankesager på jobcenterets område



Resultatmål 4a: Andelen af omgørelser i ankesager skal være under landsgennemsnittet.

Pr. 4. kvartal 2022 lå andelen af omgørelser i de seneste 4 kvartaler på 30,5 pct. I hele landet lå andelen på 21,4 pct. Andelen i Frederikssund lå dermed 9,1 procentpoint højere end i hele landet. Det skal bemærkes, at Frederikssunds andel af omgørelser de seneste 4 kvartaler på 30,5 pct. bygger på de små tals lov, da der er tale om sammenlagt 16 omgørelser de seneste 4 kvartaler.

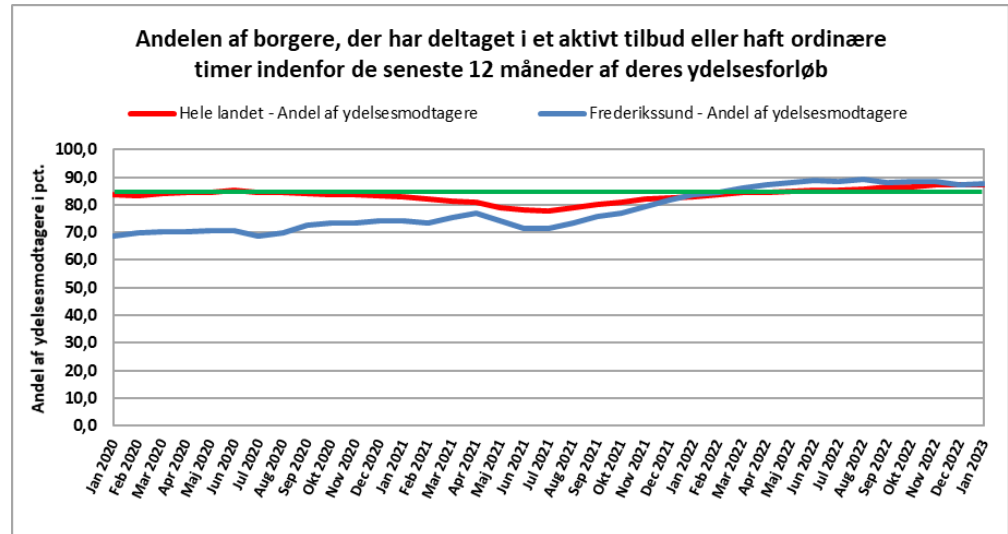
## Resultatmål 4b – Andelen af borgere, der har fået mindst 4 samtaler indenfor de seneste 12 måneder af deres ydelsesforløb



Resultatmål 4b: Mindst 90% af borgerne har fået mindst 4 samtaler indenfor de seneste 12 måneder af deres ydelsesforløb.

Status pr. januar 2023 er, at 94,4 pct. af borgerne i Frederikssund har fået mindst 4 samtaler indenfor de seneste 12 måneder af deres ydelsesforløb. I hele landet lå andelen på 94,1 pct. Andelen i Frederikssund lå dermed 0,3 procentpoint højere end i hele landet i januar 2023.

**Resultatmål 4c – Andelen af borgere, der har fået et aktivt tilbud eller haft ordinære timer indenfor de seneste 12 måneder af deres ydelsesforløb**



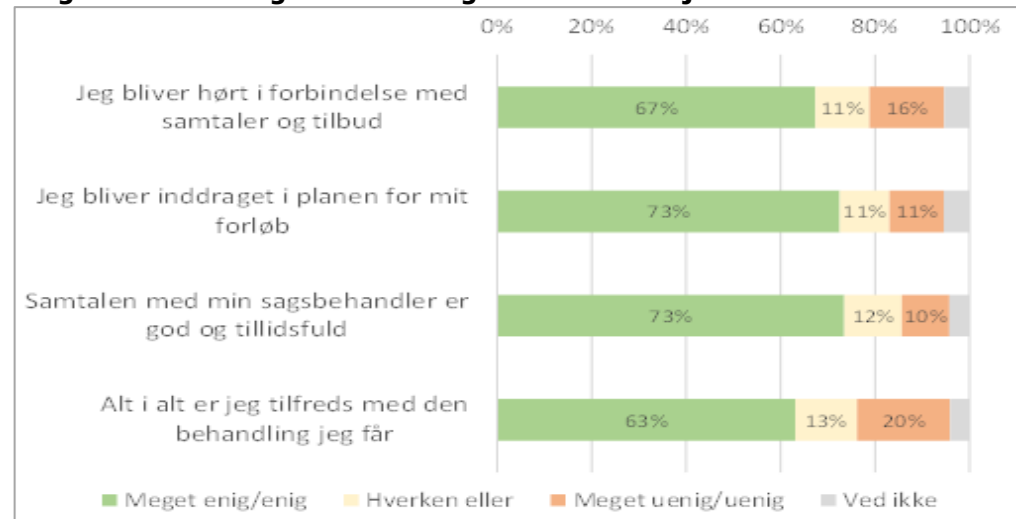
Resultatmål 4c: Mindst 85% af borgerne har fået et aktivt tilbud indenfor de seneste 12 måneder af deres ydelsesforløb.

Pr. januar 2023 har 87,8 pct. af borgerne i Frederikssund fået et aktivt tilbud eller haft ordinære timer indenfor de seneste 12 måneder af deres ydelsesforløb. I hele landet lå andelen på 87,3 pct. Andelen i Frederikssund lå dermed 0,5 procentpoint højere end i hele landet i januar 2023.

**Resultatmål 4d – Værdig sagsbehandling – Andelen af borgere der er tilfreds med forløbet/samtalerne i jobcenteret**

Resultat af den værdighedsundersøgelse, som blev gennemført i september 2022.

**Borgernes vurdering af behandlingen som de får i jobcenteret**



Resultatmål 4d: Værdig sagsbehandling – Mindst 80% af de adspurgte skal være tilfreds med det forløb (samtale(r)), de har haft i jobcenteret.

I den værdighedsundersøgelse, som jobcenteret gennemførte i september 2022, svarede 73 pct. af borgerne, at de er meget enig/enig i, at samtalen med deres sagsbehandler er god og tillidsfuld. 12 pct. er neutrale, mens 10 pct. svarede at de er meget uenig/uenig i spørgsmålet. 5 pct. svarede "ved ikke".

## Resultatmål 5a – Virksomhedernes generelle tilfredshed med den service, som de får af jobcentret

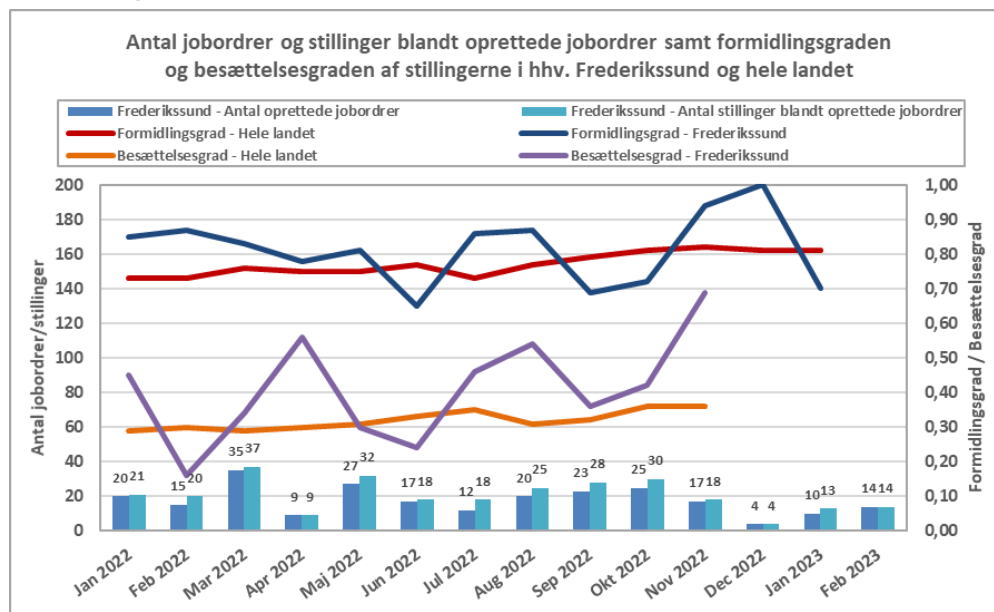
Resultat af den seneste tilfredshedsundersøgelse, som jobcentret gennemførte i januar 2023

Spørgsmål	Tilfredsstillende / Meget tilfredsstillende
Hvordan oplevede du servicen fra Jobcenter Frederikssund?	89%
Hvordan oplevede du kommunikationen med Jobcenter Frederikssund?	89%
Føler du dig som arbejdsgiver oplyst om dine muligheder og rettigheder efter kontakten fra Jobcenter Frederikssund?	90%
Vil du anbefale Jobcenter Frederikssund til andre i dit netværk?	Ja= 84 %

Resultatmål 5a: Mindst 85% af virksomhederne, som jobcenteret samarbejder med, udtrykker generel tilfredshed med den service, de får af jobcenteret.

I tilfredshedsundersøgelsen, som jobcentret gennemførte i januar 2023, svarede 89 pct. af virksomhederne "tilfredsstillende/meget tilfredsstillende" på spørgsmålet om, hvordan man oplevede servicen fra Jobcenter Frederikssund.

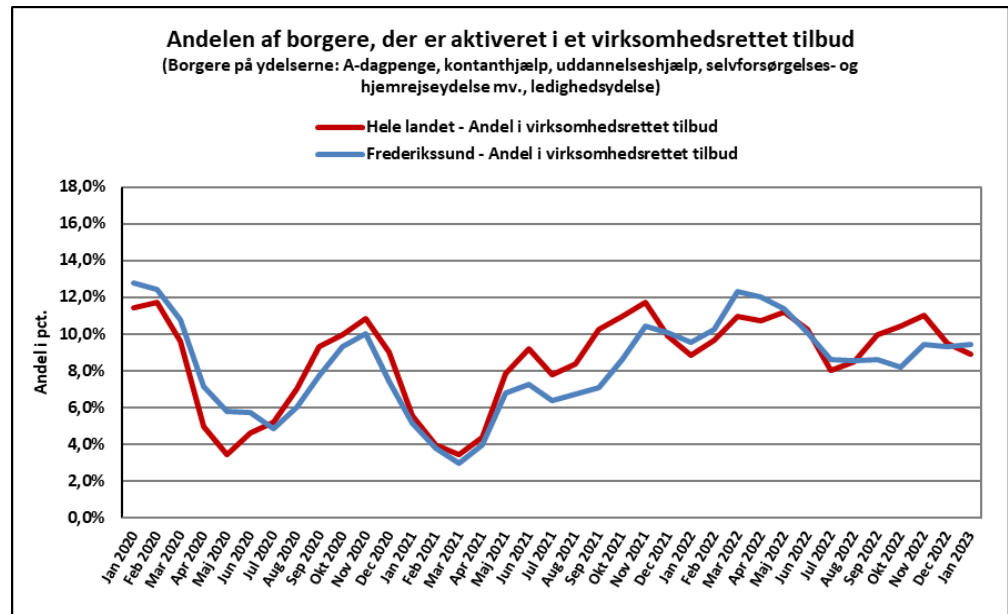
## Resultatmål 5b – Andelen af jobordrer (rekrutteringsanmodninger), der formidles/besættes



Resultatmål 5b: Andelen af jobordrer (rekrutteringsanmodninger), der formidles/besættes, skal mindst være på niveau med landsgennemsnittet

I februar 2023 var der 14 opslåede stillinger fordelt på 14 jobordrer i Frederikssund. Formidlingsgraden lå i januar 2023 på 0,70 i Frederikssund, mens den i hele landet lå på 0,81. Besættelsesgraden lå i november 2022 på 0,69 i Frederikssund og på 0,36 i hele landet.

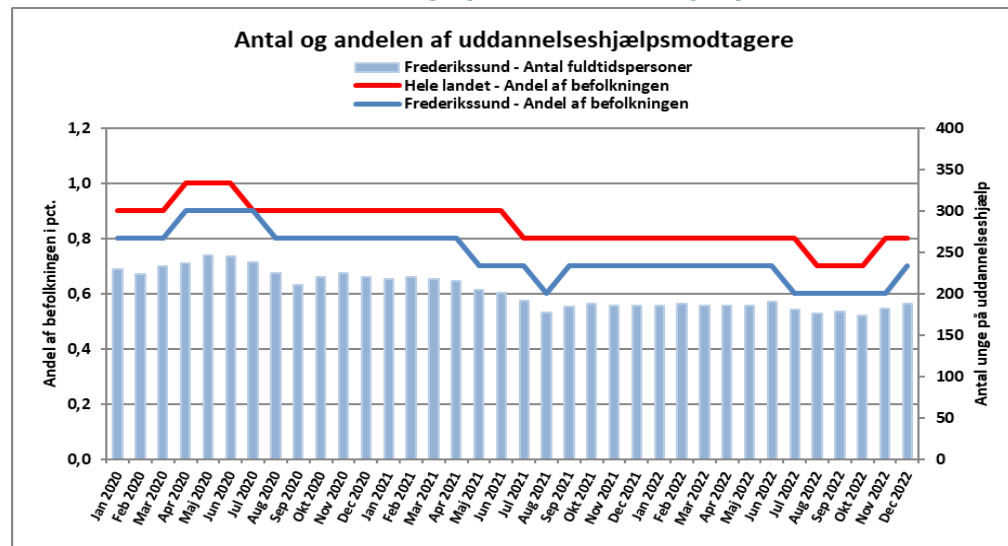
## Resultatmål 5c – Andelen af borgere på A-dagpenge, kontanthjælp, uddannelseshjælp, selvforsørgelses- og hjemrejseydelse mv. og ledighedsydelse, der er i et virksomhedsrettet tilbud



Resultatmål 5c: Andelen af borgere på A-dagpenge, kontanthjælp, uddannelseshjælp, selvforsørgelses- og hjemrejseydelse mv. og ledighedsydelse, der er aktiveret i et virksomhedsrettet tilbud, skal være på mindst samme niveau som landsgennemsnittet.

I januar 2023 havde Frederikssund 113 borgere på A-dagpenge, kontanthjælp, uddannelseshjælp, selvforsørgelses- og hjemrejseydelse mv. og ledighedsydelse, der var aktiveret i et virksomhedsrettet tilbud, svarende til en andel på 9,4 pct. I hele landet var det 8,9 pct. Andelen i Frederikssund lå dermed 0,5 procentpoint højere end i hele landet i januar 2023.

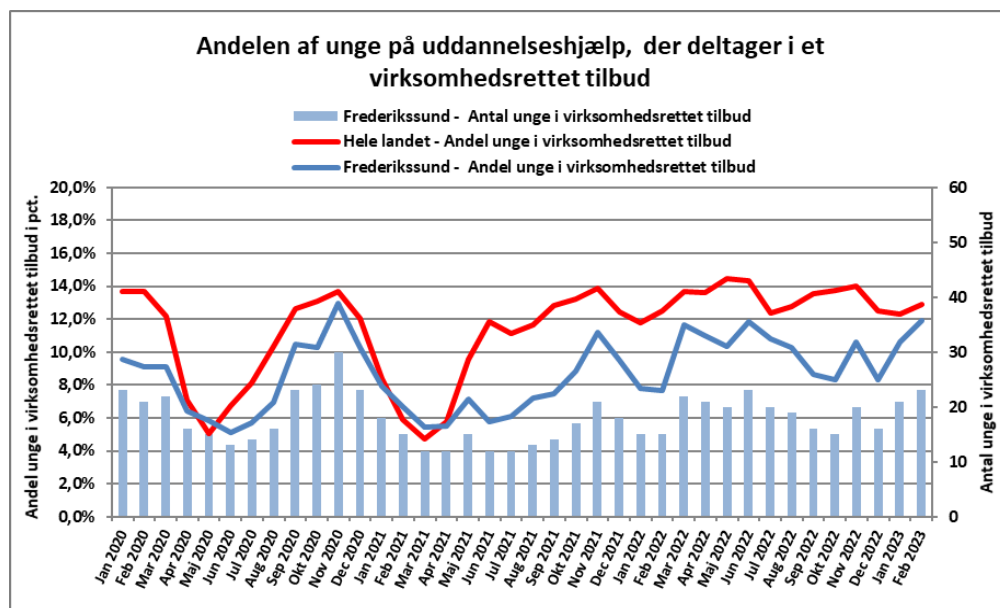
## Resultatmål 6a - Andelen af unge på uddannelseshjælp



Resultatmål 6a: Andelen af unge på uddannelseshjælp skal være på et niveau, som er mindst 0,2 procentpoint lavere end landsgennemsnittet.

Status pr. februar 2023 er, at Frederikssund har 190 unge, som modtager uddannelseshjælp, svarende til en andel af befolkningen på 0,7 pct. I hele landet ligger andelen på 0,8 pct. Andelen i Frederikssund lå således 0,1 procentpoint lavere end i hele landet i februar 2023.

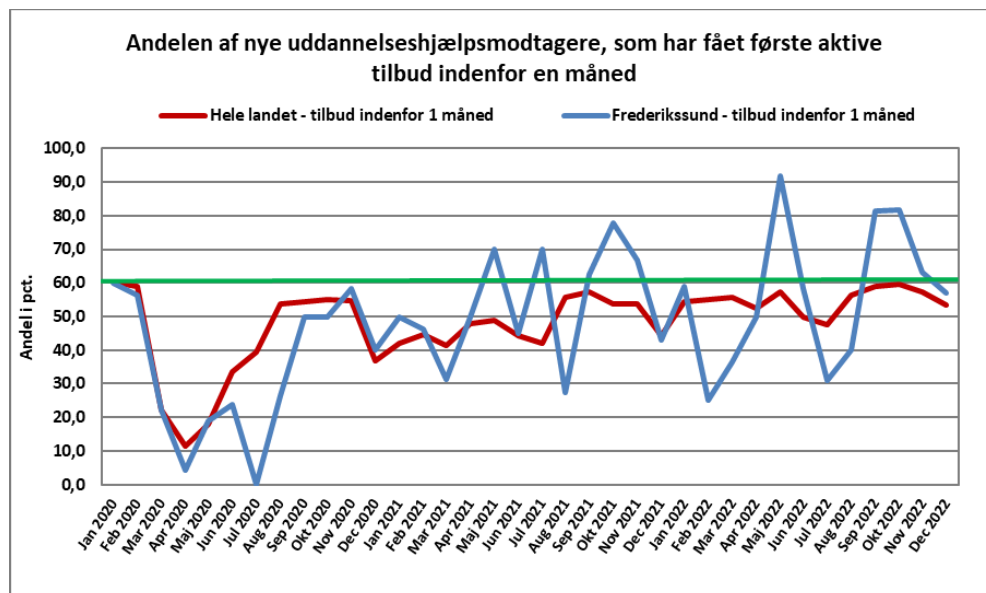
## Resultatmål 6b - Andelen af unge på uddannelseshjælp, som er i et virksomhedsrettet tilbud



Resultatmål 6b: Andelen af unge på uddannelseshjælp, som er i et virksomhedsrettet tilbud, skal være mindst på samme niveau som landsgennemsnittet.

I februar 2023 havde Frederikssund 23 unge på uddannelseshjælp aktiveret i et virksomhedsrettet tilbud, svarende til en andel på 11,9 pct. I hele landet var det 12,9 pct. Andelen i Frederikssund lå dermed 1,0 procentpoint lavere end i hele landet i februar 2023.

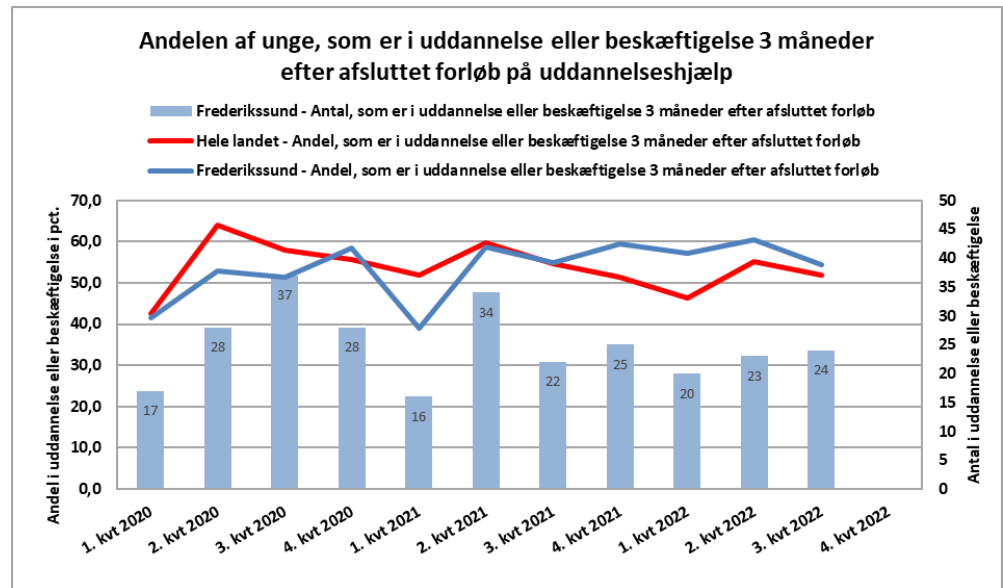
## Resultatmål 6c – Andelen af nye uddannelseshjælpsmodtagere, som har fået første aktive tilbud indenfor en måned



Resultatmål 6c: Andelen af nye uddannelseshjælpsmodtagere, som har fået første aktive tilbud indenfor en måned skal mindst ligge på 60%.

Status pr. december 2022 var, at Frederikssund havde en andel på 57,1 pct. af nye uddannelseshjælpsmodtagere, som har fået første aktive tilbud indenfor en måned. I hele landet var det 53,4 pct. Andelen i Frederikssund lå dermed 3,7 procentpoint højere end i hele landet i december 2022.

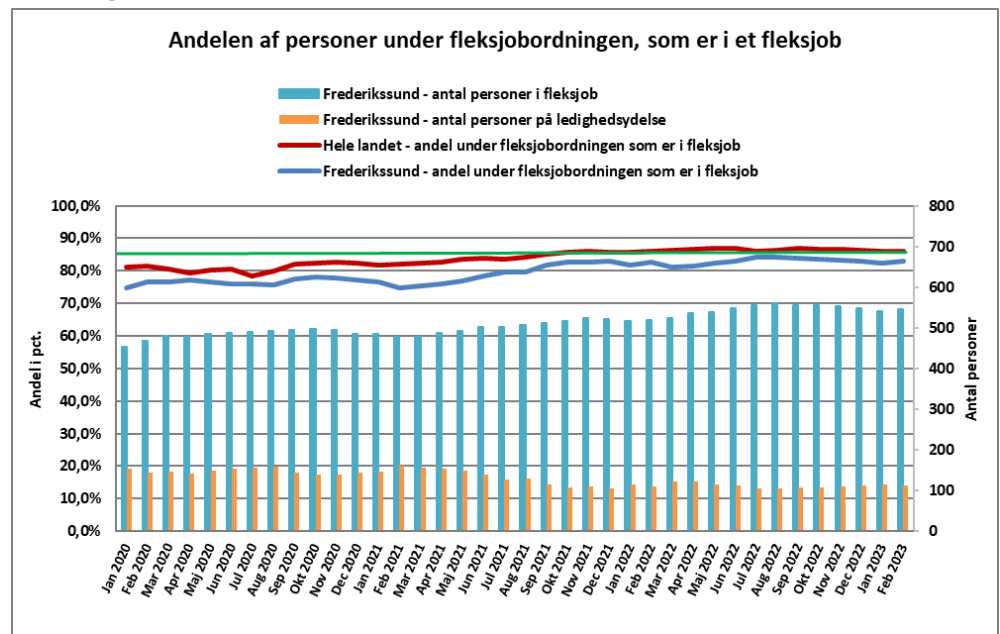
### Resultatmål 6d – Andelen af unge, der er i uddannelse eller beskæftigelse 3 måneder efter afsluttet forløb på uddannelseshjælp



Resultatmål 6d: Andelen af unge, der er i uddannelse eller beskæftigelse 3 måneder efter afsluttet forløb på uddannelseshjælp, skal mindst ligge på niveau med landsgennemsnittet.

Status pr. 3. kvartal 2022 var, at Frederikssund havde 24 unge i uddannelse eller beskæftigelse 3 måneder efter afsluttet forløb på uddannelseshjælp, svarende til en andel på 54,5 pct. I hele landet var andelen på 51,9 pct. Andelen i Frederikssund lå dermed 2,6 procentpoint højere end i hele landet i 3. kvartal 2022.

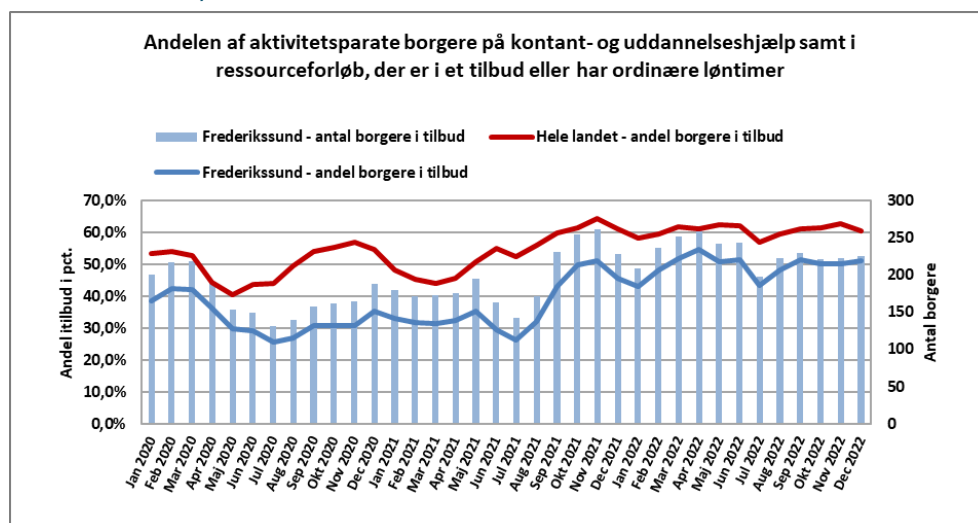
### Resultatmål 7a – Andelen af personer under fleksjobordningen, som er i et fleksjob



Resultatmål 7a: Andelen af personer under fleksjobordningen, som er i et fleksjob skal mindst være på 85 pct.

I februar 2023 var 546 personer ansat i fleksjob i Frederikssund, svarende til en andel på 82,9 pct. af alle borgere under fleksjobordningen. I hele landet var det 86,2 pct. Andelen i Frederikssund lå således i februar 2023 3,3 procentpoint lavere end i hele landet, hvilket svarer til, at yderligere ca. 22 borgere burde være ansat i et fleksjob i februar måned.

## Resultatmål 7b – Andelen af aktivitetsparate borgere på kontant- og uddannelseshjælp samt i ressourceforløb, der er i et aktivt tilbud eller har ordinære løntimer



Resultatmål 7b: Andelen af aktivitetsparate borgere på kontant- og uddannelseshjælp samt ressourceforløb, der er i et aktivt tilbud eller har ordinære løntimer, skal mindst være på niveau med landsgennemsnittet.

I december 2022 var 225 aktivitetsparate borgere på kontant- og uddannelseshjælp samt ressourceforløb i et aktivt tilbud eller havde ordinære løntimer, svarende til en andel på 51,1 pct. af alle borgere på disse ydelser. I hele landet var det 60,5 pct. Andelen i Frederikssund lå dermed 9,4 procentpoint lavere end i hele landet i december, hvilket svarer til, at yderligere ca. 41 borgere burde have været i et aktivt tilbud eller have haft ordinære løntimer i december måned.

**Jobcenter  
Torvet 2  
3600 Frederikssund  
47 35 15 00**

---