

# Kvartalsbog - Status pr. maj 2022 på målene i BP 2022

---

Jobcenter Frederikssund





---

# Indholdsfortegnelse

Kvartalsbog - Status pr. maj 2022 på målene i BP 2022.....	1
Indledning .....	5
Kapitel 1. Opfølgning på resultatmål i BP 2022 .....	6
Indledning .....	6
Resultatmål 1a - Andelen af borgere på A-dagpenge, som har fået mindst 3 samtaler indenfor de første 3 måneders ledighed .....	6
Resultatmål 1b – Andelen af A-dagpengemodtagere, som har forladt ydelsen efter 13 uger.....	7
Resultatmål 1c – Andelen af jobparate kontanthjælpsmodtagere, som har forladt ydelsen efter 13 uger .....	7
Resultatmål 2a - Andel dagpengemodtagere og jobparate kontanthjælpsmodtagere i virksomhedsrettet tilbud .....	8
Resultatmål 2b – Andelen af borgere på ydelserne: A-dagpenge, kontanthjælp, uddannelseshjælp og ledighedsydelse, som har påbegyndt et opkvalificeringsforløb .....	8
Resultatmål 3a – Andelen af befolkningen, som er på sygedagpenge.....	9
Resultatmål 3b – Andelen af sygedagpengemodtagere, der er delvist raskmeldte eller i et virksomhedsrettet tilbud .....	9
Resultatmål 3c – Andelen af sygedagpengemodtagere, der har modtaget mindst 4 samtaler indenfor de første 13 uger .....	10
Resultatmål 4a – Andelen af omgørelser i ankesager på jobcenterets område .....	11
Resultatmål 4b – Andelen af borgere, der har modtaget mindst 4 samtaler inden for de første 6 måneder .....	11
Resultatmål 4c – Andelen af borgere, der har fået et aktivt tilbud indenfor de første 6 måneder af ydelsesforløbet.....	12
Resultatmål 4d – Værdig sagsbehandling – Andelen af borgere der er tilfreds med det forløb (samtale(r)), de har haft i jobcenteret.....	12
Resultatmål 5a - Andelen af unge på uddannelseshjælp.....	13
Resultatmål 5b - Andelen af unge på uddannelseshjælp, der deltager i et virksomhedsrettet tilbud .....	13
Resultatmål 5c – Andelen af nye uddannelseshjælpsmodtagere, som har fået første aktive tilbud indenfor en måned.....	14
Resultatmål 6a – Virksomhedernes generelle tilfredshed med den service, som de får af jobcentret .....	14
Resultatmål 6b – Andelen af jobordrer (rekrutteringsanmodninger) der formidles/besættes.....	15
Resultatmål 6c – Andelen af borgere på A-dagpenge, kontanthjælp, uddannelseshjælp, selvforsørgelses- og hjemrejseydelse mv. og ledigheds-ydelse, der er aktiveret i et virksomhedsrettet tilbud .....	15
Resultatmål 7a – Andelen af personer under fleksjobordningen, som er i et fleksjob.....	16
Resultatmål 7b – Andelen af arbejdsstyrken, som enten er i ressource-forløb eller aktivitetsparate borgere på kontant- eller uddannelseshjælp.....	16

Resultatmål 7c – Andelen af aktivitetsparate borgere på kontant- og uddannelseshjælp samt i ressourceforløb, der er i et tilbud eller har ordinære løntimer ..... 17

---

# Indledning

Denne publikation kaldet "Kvartalsbogen" er Jobcenter Frederikssunds kvartalsvise redegørelse for beskæftigelsesindsatsen i Frederikssund kommune.

Kvartalsbogen – der som navnet tilsiger – bliver udarbejdet 4 gange om året og vil dermed give borgere, politikere og andre interesserede en mulighed for kontinuerligt at følge med i resultater og udviklingstendenser på de væsentligste områder af beskæftigelsesindsatsen.

Kvartalsbogen er en opfølgning på resultatmålene i Beskæftigelsesplan 2022, som er Frederikssund Kommunes plan for, hvordan kommunen vil imødekomme de nationale, regionale og lokale beskæftigelsespolitiske udfordringer. I grafisk form præsenteres status og udviklingen, typisk et par år tilbage i tiden.

# Kapitel 1. Opfølgning på resultatmål i BP 2022

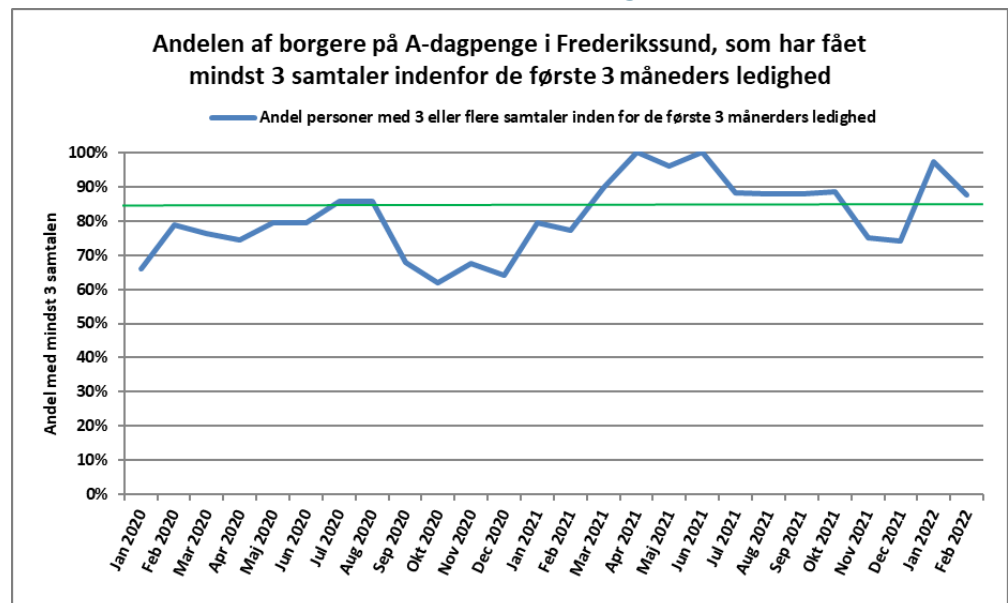
## Indledning

Vækstudvalget har valgt, at der i Beskæftigelsesplan 2022 er 7 fokusområder for indsatsen:

1. Tidlig indsats for at få de nyledige tilbage i beskæftigelse
2. Opkvalificering af ufaglærte og ledige med forældede kompetencer
3. Sygemeldte borgere skal hjælpes hurtigt tilbage på arbejdsmarkedet
4. Alle ledige skal have et værdigt og effektivt ledighedsforløb
5. Flere unge skal have en uddannelse
6. Styrket virksomhedsservice og indsats
7. Psykisk sårbare og handicappede ledige

Indenfor disse 7 fokusområder er det opstillet 21 resultatmål. Det er status på disse mål, der beskrives i dette kapitel.

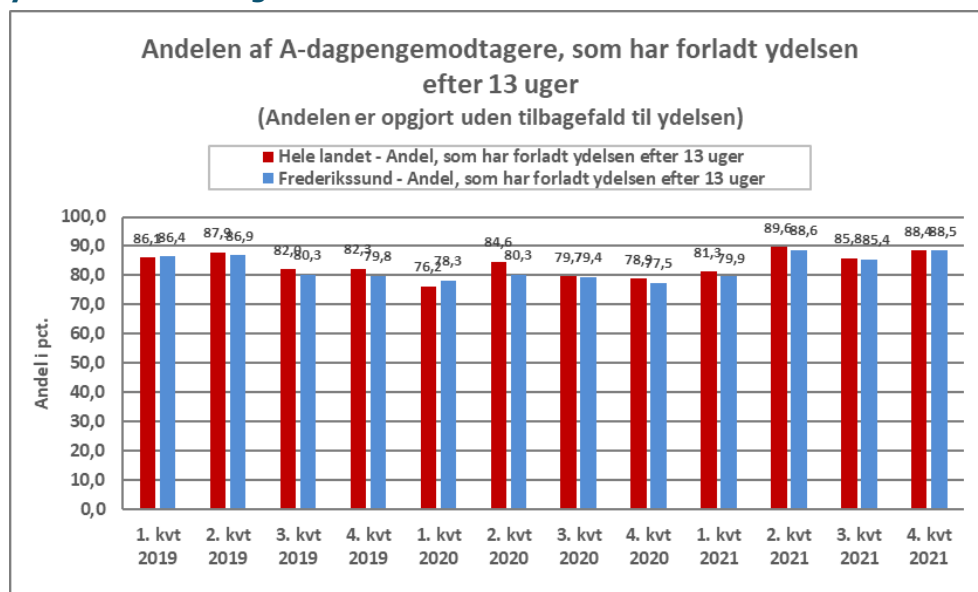
### Resultatmål 1a - Andelen af borgere på A-dagpenge, som har fået mindst 3 samtaler indenfor de første 3 måneders ledighed



Resultatmål 1a: Mindst 85% af alle borgere på A-dagpenge skal have fået mindst 3 samtaler indenfor de første 3 måneders ledighed.

Status pr. februar 2022 er, at 87,5 pct. af borgerne på A-dagpenge har fået mindst 3 samtaler indenfor de første 3 måneders ledighed.

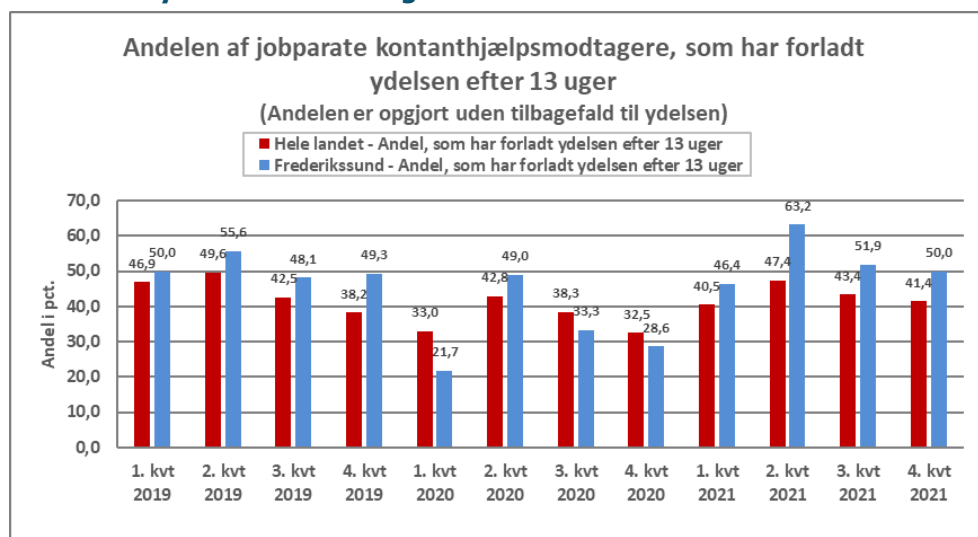
## Resultatmål 1b – Andelen af A-dagpengemodtagere, som har forladt ydelsen efter 13 uger



Resultatmål 1b: Andelen af A-dagpengemodtagere, som har forladt ydelsen efter 13 uger skal mindst være på niveau med landsgennemsnittet.

Status pr. 4. kvartal 2021 er, at andelen af A-dagpengemodtagere, som har forladt ydelsen efter 13 uger, ligger på 88,5 pct. i Frederikssund. I hele landet var det 88,4 pct. Andelen i Frederikssund ligger således i 4. kvartal 2021 0,1 procentpoint højere end i hele landet.

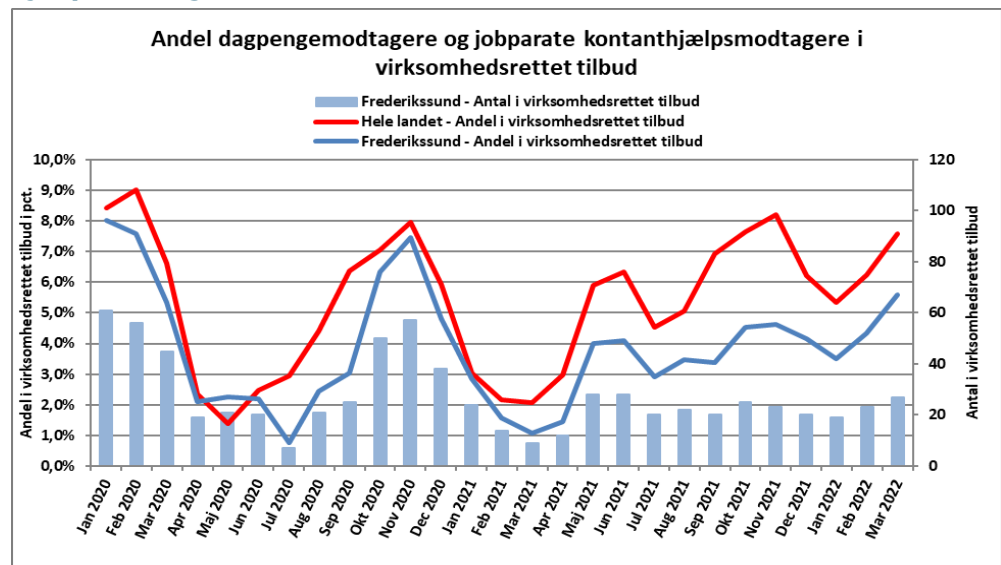
## Resultatmål 1c – Andelen af jobparate kontanthjælpsmodtagere, som har forladt ydelsen efter 13 uger



Resultatmål 1c: Andelen af jobparate kontanthjælpsmodtagere, som har forladt ydelsen efter 13 uger skal mindst være på niveau med landsgennemsnittet.

Status pr. 4. kvartal 2021 er, at andelen af jobparate kontanthjælpsmodtagere, som har forladt ydelsen efter 13 uger, ligger på 50,0 pct. i Frederikssund. I hele landet var det 41,4 pct. Andelen i Frederikssund ligger således i 2. kvartal 2021 8,6 procentpoint over andelen i hele landet.

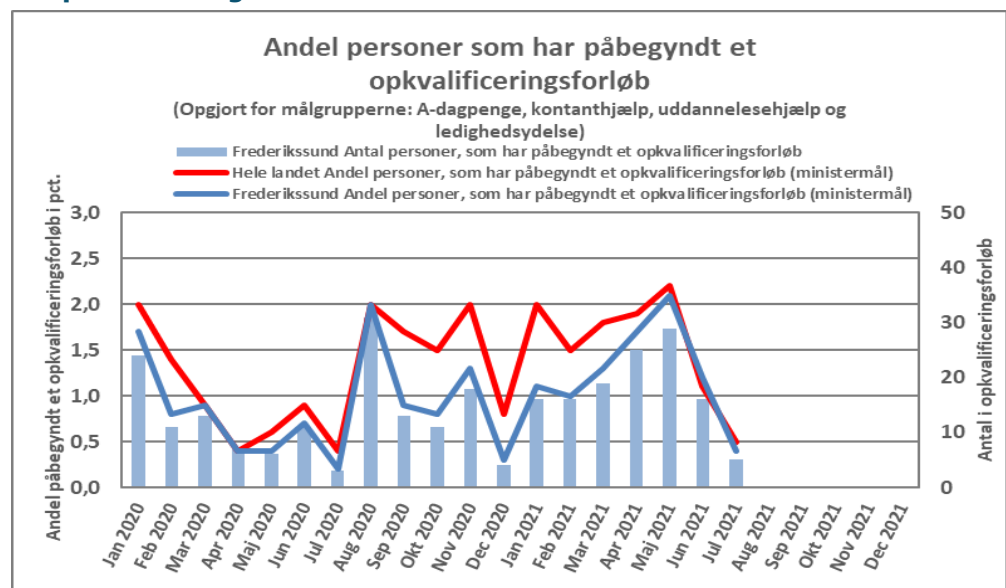
## Resultatmål 2a - Andel dagpengemodtagere og jobparate kontanthjælpsmodtagere i virksomhedsrettet tilbud



Resultatmål 2a: Andelen af dagpengemodtagere og jobparate kontanthjælpsmodtagere i virksomhedsrettet tilbud skal mindst være på niveau med landsgennemsnittet.

I marts 2022 havde Frederikssund 27 dagpengemodtagere og jobparate kontanthjælpsmodtagere aktiveret i et virksomhedsrettet tilbud, svarende til en andel på 5,6 pct. I hele landet var det 7,6 pct. Andelen i Frederikssund lå dermed 2,0 procentpoint lavere end i hele landet.

## Resultatmål 2b – Andelen af borgere på ydelserne: A-dagpenge, kontanthjælp, uddannelseshjælp og ledighedsydelse, som har påbegyndt et opkvalificeringsforløb

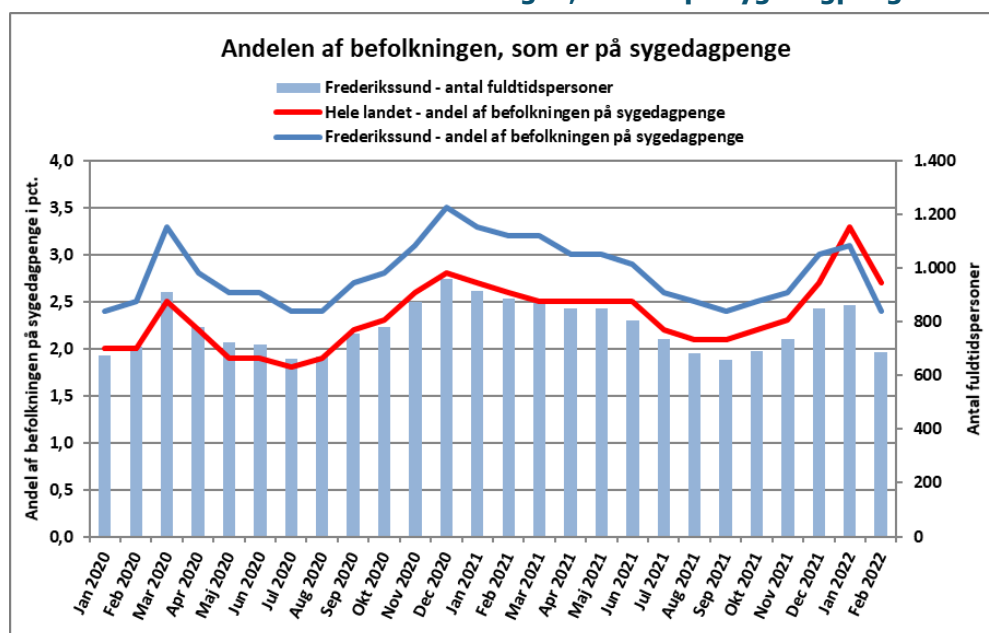


Resultatmål 2b: Andelen af borgere på A-dagpenge, kontanthjælp, uddannelseshjælp og ledighedsydelse, der har påbegyndt et opkvalificeringsforløb skal mindst være på niveau med landsgennemsnittet.

Pr. juli 2021 havde Frederikssund 5 borgere på A-dagpenge, kontanthjælp, uddannelseshjælp og ledighedsydelse, der var påbegyndt et opkvalificeringsforløb, svarende til en andel på 0,4 pct. I hele landet var det 0,5 pct. Andelen i Frederikssund lå dermed 0,1 procentpoint lavere end i hele landet. (Grunden til at grafen kun er opdateret til og med juli 2021 er, at den nye version af Jobindsats.dk endnu ikke er blevet opdateret med denne måling).



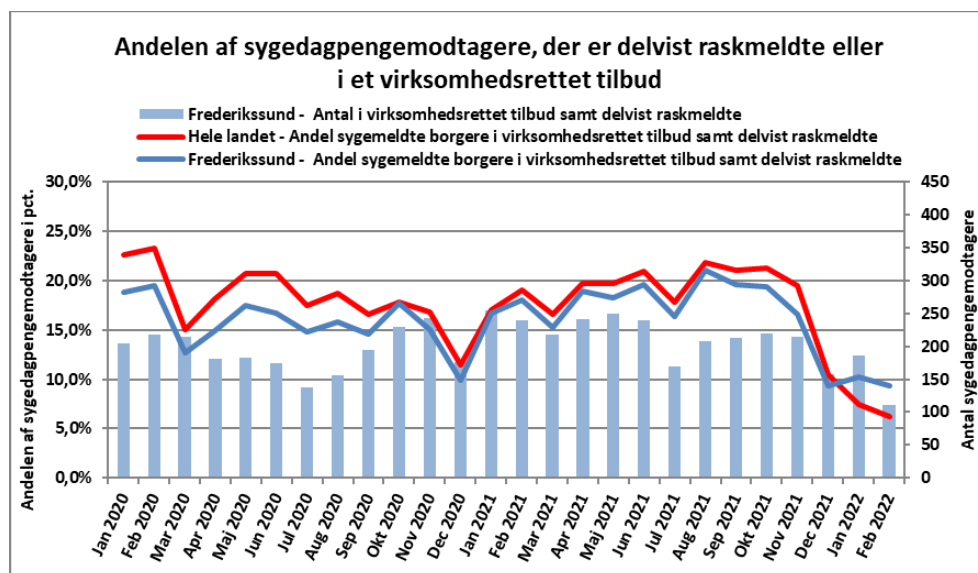
## Resultatmål 3a – Andelen af befolkningen, som er på sygedagpenge



Resultatmål 3a: Andelen af borgere på sygedagpenge skal i løbet af 2022 indsnævres til under 0,5 % i forhold til landsgennemsnittet.

I februar 2022 lå andelen af befolkningen, som var på sygedagpenge på 2,4 pct. i Frederikssund. I hele landet lå andelen på 2,7 pct. Andelen i Frederikssund lå dermed 0,3 procentpoint lavere end i hele landet.

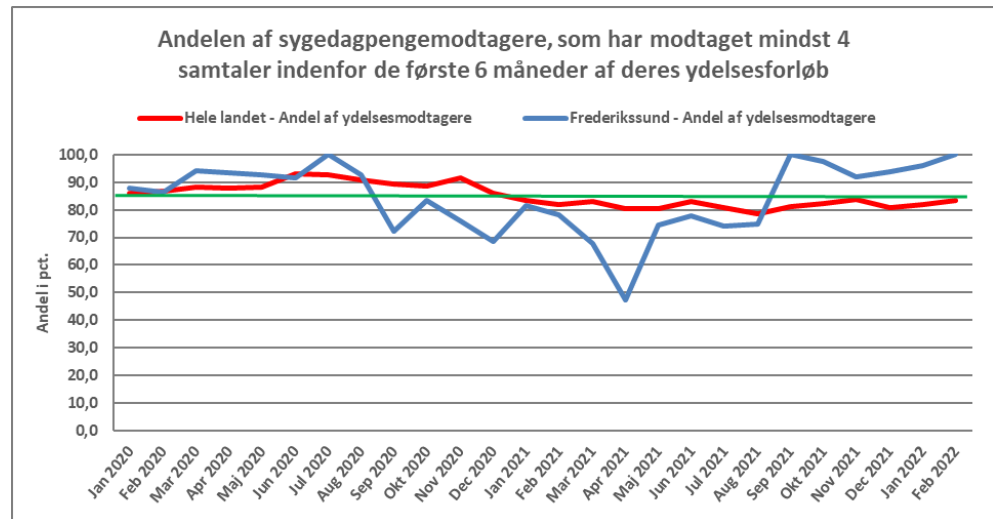
## Resultatmål 3b – Andelen af sygedagpengemodtagere, der er delvist raskmeldte eller i et virksomhedsrettet tilbud



Resultatmål 3b: Andelen af sygemeldte borgere, der er delvist raskmeldte eller i virksomhedsrettet tilbud, skal mindst være på niveau med landsgennemsnittet.

I februar 2022 var 111 sygemeldte borgere i Frederikssund delvist raskmeldte eller i et virksomhedsrettet tilbud, svarende til en andel på 9,4 pct. I hele landet var det 6,3 pct. Andelen i Frederikssund lå dermed 3,1 procentpoint højere end i hele landet.

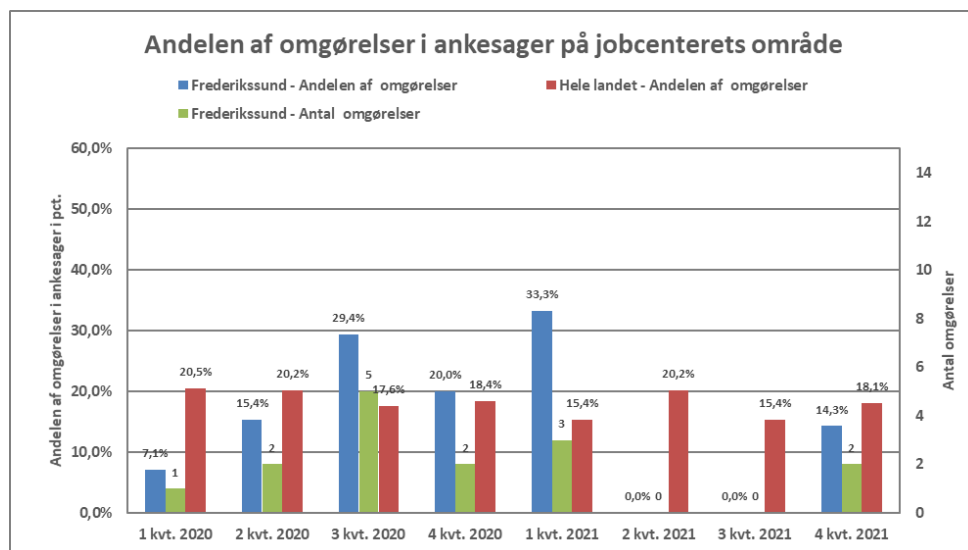
### Resultatmål 3c – Andelen af sygedagpengemodtagere, der har modtaget mindst 4 samtaler indenfor de første 13 uger



Resultatmål 3c: Andelen af sygemeldte borgere, der har modtaget mindst 4 samtaler indenfor de første 6 måneder, skal være på mindst 85 %.

Status for Frederikssund pr. februar 2022 var, at 100 pct. af de sygemeldte borgere har fået mindst 4 samtaler indenfor de første 6 måneder. I hele landet var det 83,6 pct. Andelen i Frederikssund lå dermed 16,4 procentpoint højere end i hele landet.

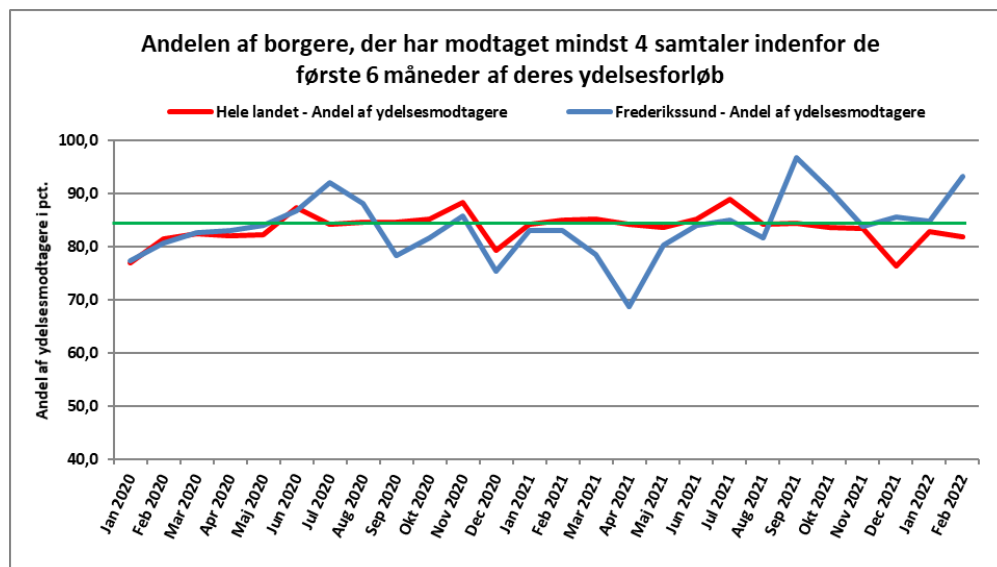
## Resultatmål 4a – Andelen af omgørelser i ankesager på jobcenterets område



Resultatmål 4a: Andelen af omgørelser i ankesager skal være under landsgennemsnittet.

Andelen af omgørelser i ankesager indenfor jobcenterets område lå i 4. kvartal 2021 på 14,3 pct. i Frederikssund. I hele landet lå andelen på 18,1 pct.

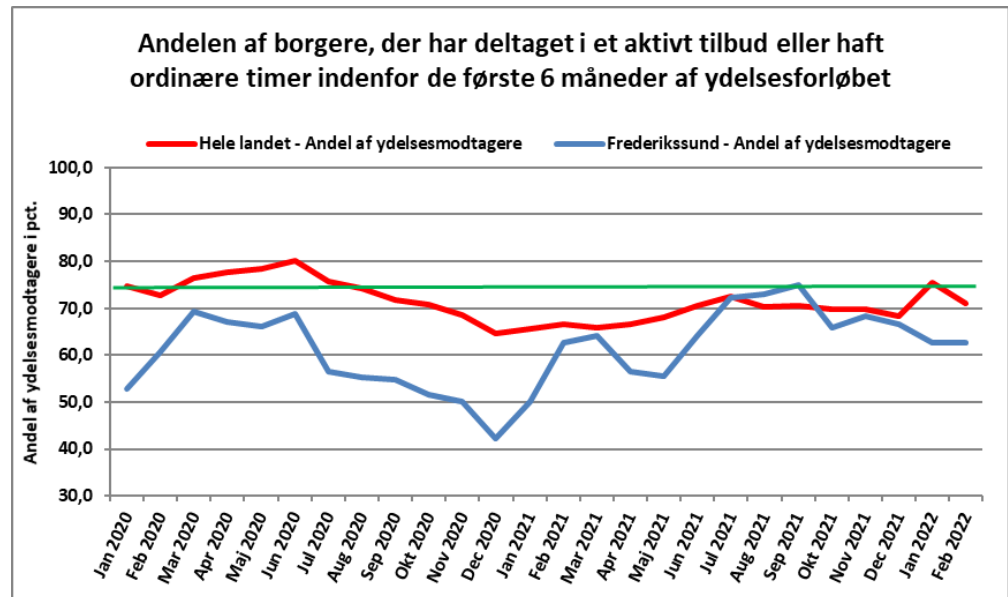
## Resultatmål 4b – Andelen af borgere, der har modtaget mindst 4 samtaler inden for de første 6 måneder



Resultatmål 4b: Mindst 85% af borgerne har fået mindst 4 samtaler inden for de første 6 måneder af deres ydelsesperiode.

Status pr. februar 2022 er, at 93,3 pct. af borgerne i Frederikssund har fået mindst 4 samtaler inden for de første 6 måneder af deres ydelsesperiode. I hele landet lå andelen på 81,9 pct. Andelen i Frederikssund lå dermed 11,4 procentpoint højere end i hele landet.

### Resultatmål 4c – Andelen af borgere, der har fået et aktivt tilbud indenfor de første 6 måneder af ydelsesforløbet



Resultatmål 4c: Mindst 75% af borgerne har fået et aktivt tilbud indenfor de første 6 måneder af ydelsesforløbet.

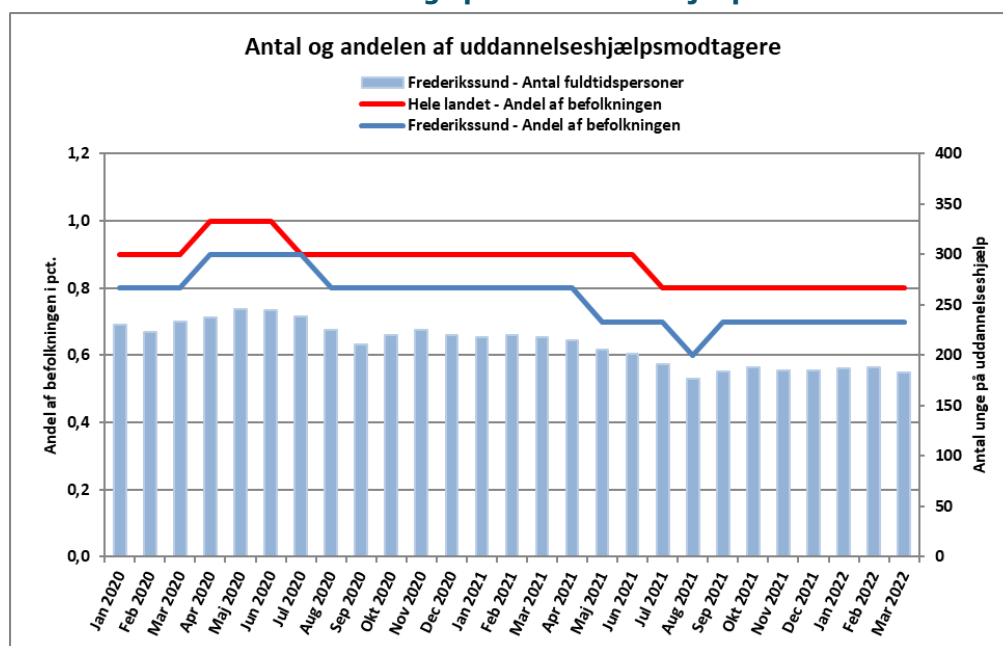
Status pr. februar 2022 er, at 62,6 pct. af borgerne i Frederikssund har fået et aktivt tilbud eller haft ordinære timer indenfor de første 6 måneder af deres ydelsesperiode. I hele landet lå andelen på 71,1 pct. Andelen i Frederikssund lå dermed 8,5 procentpoint lavere end i hele landet.

### Resultatmål 4d – Værdig sagsbehandling – Andelen af borgere der er tilfreds med det forløb (samtale(r)), de har haft i jobcenteret

Resultatmål 4d: Værdig sagsbehandling – Mindst 80% af de adspurgte skal være tilfreds med det forløb (samtale(r)), de har haft i jobcenteret.

Målingen er endnu ikke igangsat, men forventes igangsat medio 2022. Forslag til værdighedsundersøgelse vil blive forelagt udvalget.

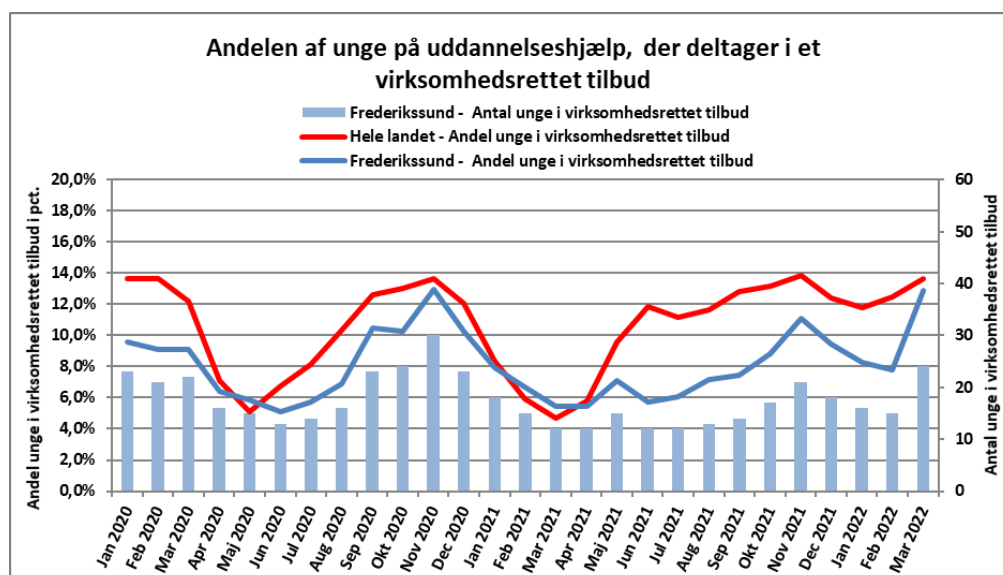
## Resultatmål 5a - Andelen af unge på uddannelseshjælp



Resultatmål 5a: Andelen af unge på uddannelseshjælp skal være på et niveau, som er mindst 0,2 procentpoint lavere end landsgennemsnittet.

Status pr. marts 2022 er, at Frederikssund har 183 unge, som modtager uddannelseshjælp, svarende til en andel af befolkningen på 0,7 pct. I hele landet ligger andelen på 0,8 pct. Andelen i Frederikssund lå således 0,1 procentpoint lavere end i hele landet.

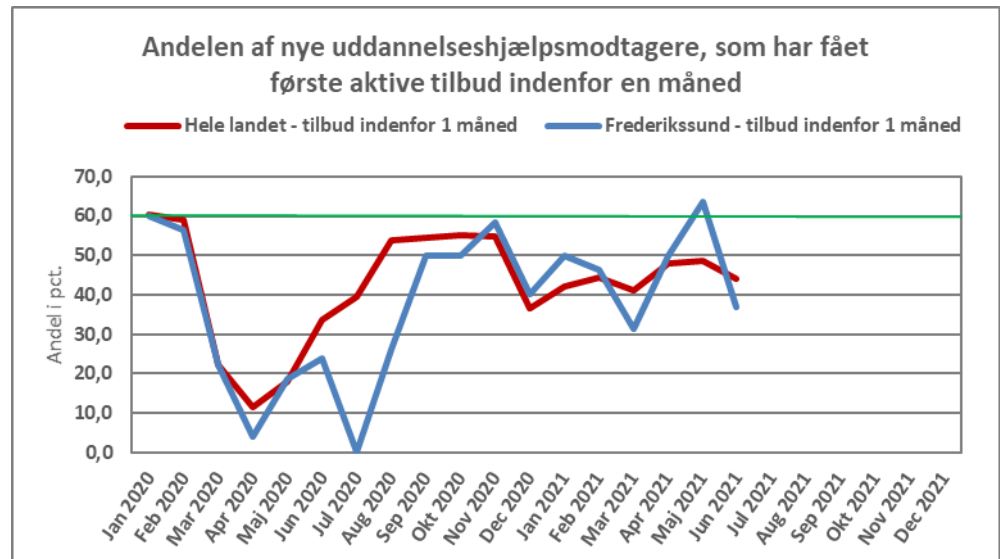
## Resultatmål 5b - Andelen af unge på uddannelseshjælp, der deltager i et virksomhedsrettet tilbud



Resultatmål 5b: Andelen af unge på uddannelseshjælp, som er i et virksomhedsrettet tilbud, skal være mindst på samme niveau som landsgennemsnittet.

I marts 2022 havde Frederikssund 24 unge på uddannelseshjælp aktiveret i et virksomhedsrettet tilbud, svarende til en andel på 12,9 pct. I hele landet var det 13,6 pct. Andelen i Frederikssund lå dermed 0,7 procentpoint lavere end i hele landet.

### Resultatmål 5c – Andelen af nye uddannelseshjælpsmodtagere, som har fået første aktive tilbud indenfor en måned



Resultatmål 5c: Andelen af nye uddannelseshjælpsmodtagere, som har fået første aktive tilbud indenfor en måned skal mindst ligge på 60%.

Status pr. juni 2021 var, at Frederikssund havde en andel på 36,8 pct. af nye uddannelseshjælpsmodtagere, som har fået første aktive tilbud indenfor en måned. I hele landet var det 44,0 pct. Andelen i Frederikssund lå dermed 7,2 procentpoint lavere end i hele landet. *(Grunden til at grafen kun er opdateret til og med juni 2021 er, at den nye version af Jobindsats.dk endnu ikke er blevet opdateret med tal vedr. tidspunkt for første tilbud for nye ydelsesmodtagere).*

### Resultatmål 6a – Virksomhedernes generelle tilfredshed med den service, som de får af jobcentret

Resultat af den seneste tilfredshedsundersøgelse, som jobcentret gennemførte i december 2021

Spørgsmål	Tilfredsstillende / Meget tilfredsstillende
Hvordan oplevede du servicen fra Jobcenter Frederikssund?	87 %
Hvordan oplevede du kommunikationen med Jobcenter Frederikssund?	88 %
Føler du dig som arbejdsgiver oplyst om dine muligheder og rettigheder efter kontakten fra Jobcenter Frederikssund?	79 %
Vil du anbefale Jobcenter Frederikssund til andre i dit netværk?	Ja= 85 %

Resultatmål 6a: Mindst 85% af virksomhederne, som jobcentret samarbejder med, udtrykker generel tilfredshed med den service, de får af jobcentret.

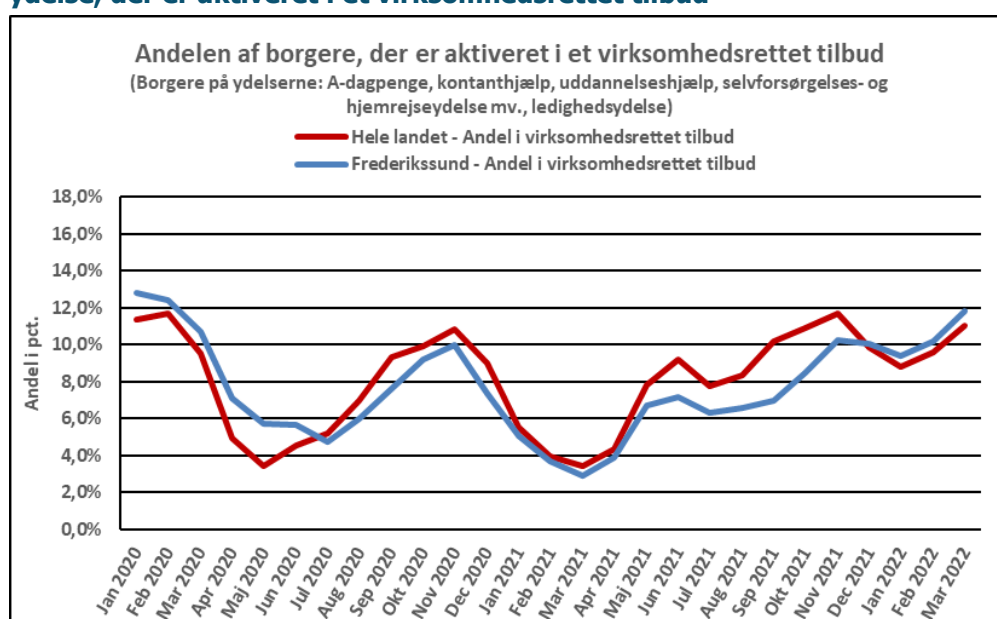
I tilfredshedsundersøgelse, som jobcentret gennemførte i december 2021, svarede 87 pct. af virksomhederne "tilfredsstillende/meget tilfredsstillende" på spørgsmålet om, hvordan man oplevede servicen fra Jobcenter Frederikssund.

## Resultatmål 6b – Andelen af jobordrer (rekrutteringsanmodninger) der formidles/besættes

Resultatmål 6b: Andelen af jobordrer (rekrutteringsanmodninger), der formidles/besættes, skal være .....\*

\* Styrelsen for Arbejdsmarked og Rekruttering (STAR) har varslet at der ultimo 2021 kommer en ny national måling af jobordrer/rekrutteringsanmodninger. Denne måling er primo maj 2022 endnu ikke blevet fuldt tilgængelig på Jobindsats. Den nærmere defineret af dette resultatmål i Beskæftigelsesplan 2022 afventer at data bliver fuldt tilgængelige på Jobindsats.

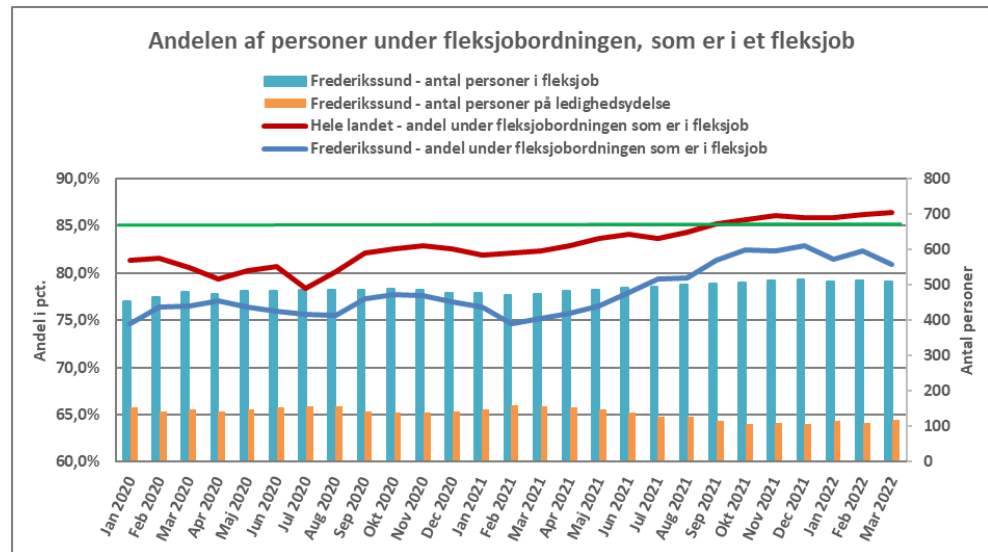
## Resultatmål 6c – Andelen af borgere på A-dagpenge, kontanthjælp, uddannelseshjælp, selvforsørgelses- og hjemrejseydelse mv. og ledighedsydelse, der er aktiveret i et virksomhedsrettet tilbud



Resultatmål 6c: Andelen af borgere på A-dagpenge, kontanthjælp, uddannelseshjælp, selvforsørgelses- og hjemrejseydelse mv. og ledighedsydelse, der er aktiveret i et virksomhedsrettet tilbud, skal være på mindst samme niveau som landsgennemsnittet.

I marts 2022 havde Frederikssund 132 borgere på A-dagpenge, kontanthjælp, uddannelseshjælp, selvforsørgelses- og hjemrejseydelse mv. og ledighedsydelse, der var aktiveret i et virksomhedsrettet tilbud, svarende til en andel på 11,8 pct. I hele landet var det 11,0 pct. Andelen i Frederikssund lå dermed 0,8 procentpoint højere end i hele landet.

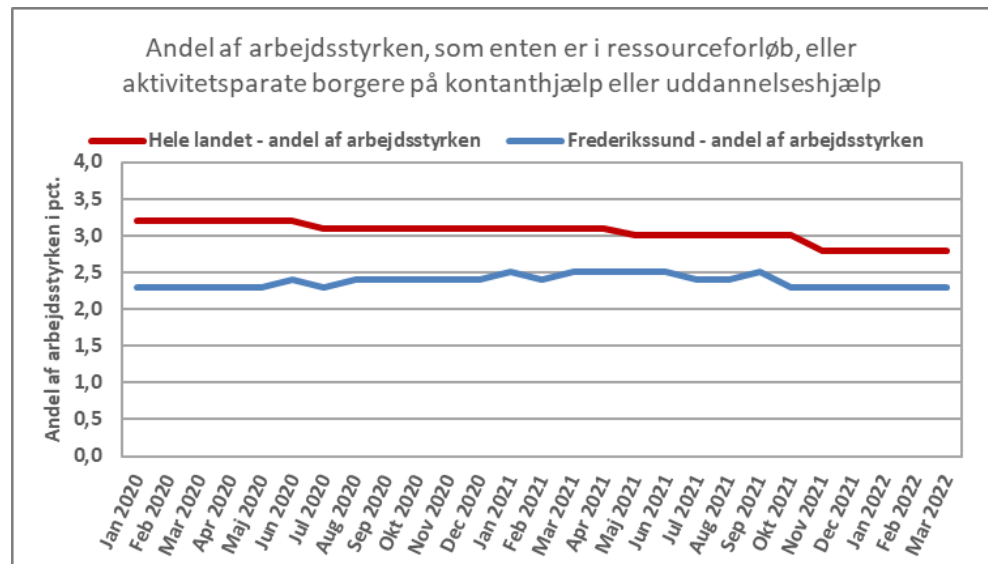
## Resultatmål 7a – Andelen af personer under fleksjobordningen, som er i et fleksjob



Resultatmål 7a: Andelen af personer under fleksjobordningen, som er i et fleksjob skal mindst op på 85% i løbet af 2022.

I marts 2022 var 510 personer ansat i fleksjob i Frederikssund, svarende til en andel på 81,0 pct. af alle borgere under fleksjobordningen. I hele landet var det 86,5 pct. Andelen i Frederikssund lå således i marts 2022 5,5 procentpoint lavere end i hele landet.

## Resultatmål 7b – Andelen af arbejdsstyrken, som enten er i ressourceforløb eller aktivitetsparate borgere på kontant- eller uddannelseshjælp

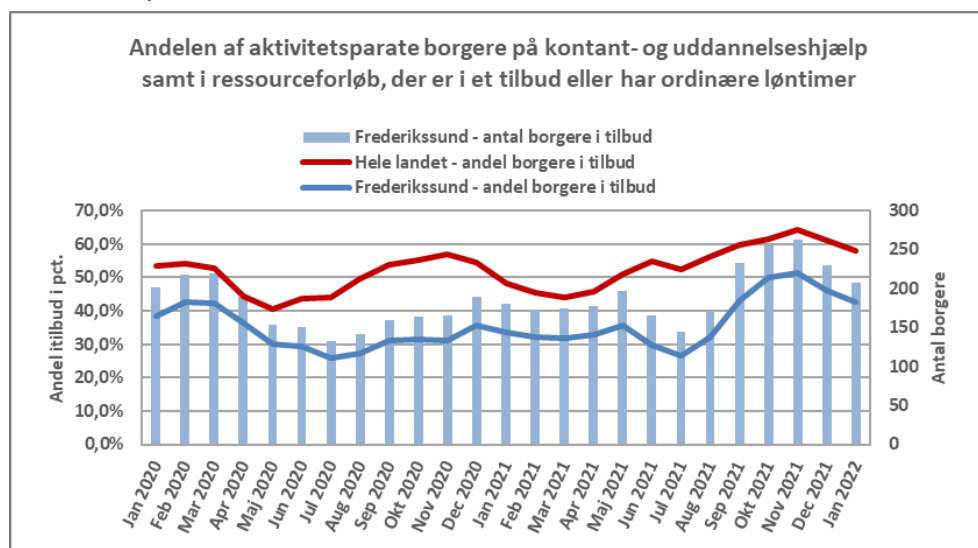


Resultatmål 7b: Andelen af aktivitetsparate på kontant- og uddannelseshjælp samt ressourceforløb skal være på et niveau, som er mindst 0,7 procentpoint lavere end landsgennemsnittet.

Status pr. marts 2022 er, at Frederikssund har en andel på 2,3 pct. arbejdsstyrken, som enten er i ressourceforløb eller aktivitetsparate borgere på kontant- eller uddannelseshjælp. I hele landet var det 2,8 pct. Andelen i Frederikssund lå dermed 0,5 procentpoint lavere end i hele landet.



## Resultatmål 7c – Andelen af aktivitetsparate borgere på kontant- og uddannelseshjælp samt i ressourceforløb, der er i et tilbud eller har ordinære løntimer



Resultatmål 7c: Andelen af aktivitetsparate borgere på kontant- og uddannelseshjælp samt ressourceforløb, der er i et aktivt tilbud eller har ordinære løntimer, skal mindst være på niveau med landsgennemsnittet.

I januar 2022 var 208 aktivitetsparate borgere på kontant- og uddannelseshjælp samt ressourceforløb i et aktivt tilbud eller havde ordinære løntimer, svarende til en andel på 42,4 pct. af alle borgere på disse ydelser. I hele landet var det 58,0 pct. Andelen i Frederikssund lå dermed 15,6 procentpoint lavere end i hele landet.

**Jobcenter  
Torvet 2  
3600 Frederikssund  
47 35 15 00**

---