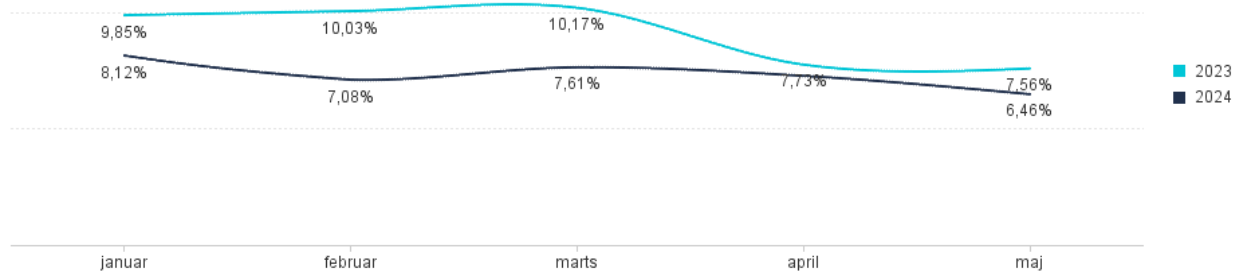


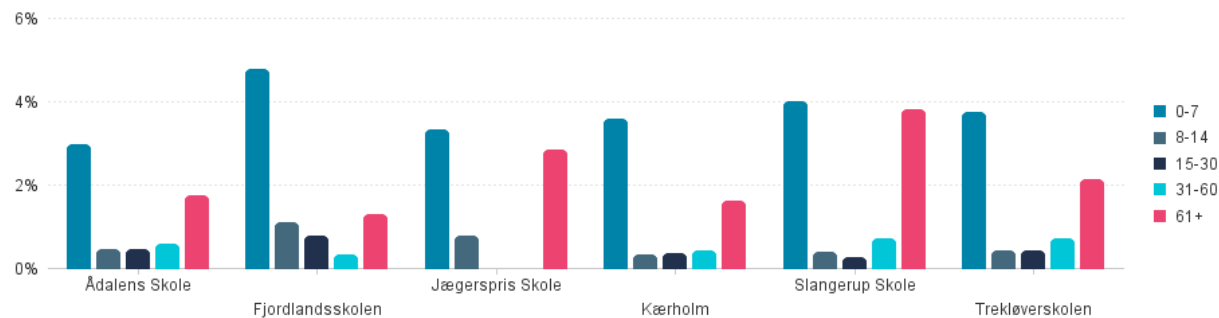
Sygefravær Skoler

Jan - maj 2023/2024

Sygefravær i procent fordelt på måneder



Kort og langt sygefravær 2024



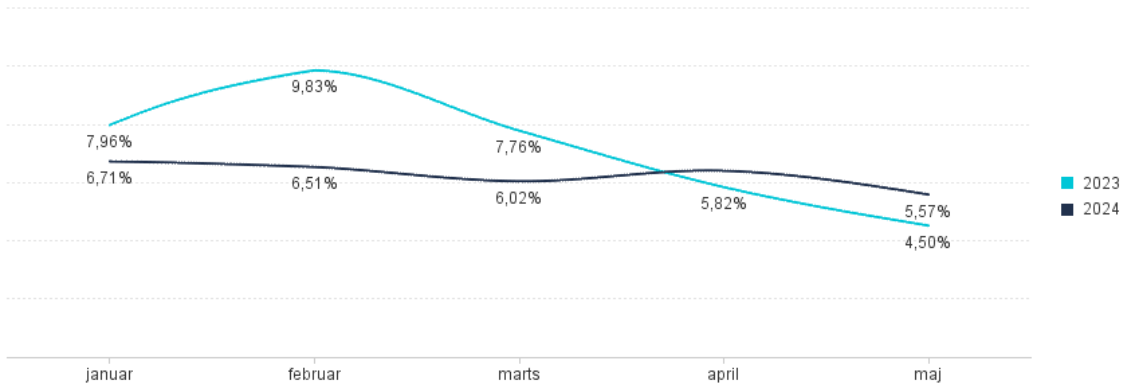
Fuldtidsstillinger og fravær

	jan - maj 2023					jan - maj 2024				
	Sygefravær	Antal Fuldtid	Antal Ansatte	Antal fraværdsdage	Fraværdsdage pr. fuldtidsansat	Sygefravær	Antal Fuldtid	Antal Ansatte	Antal fraværdsdage	Fraværdsdage pr. fuldtidsansat
Ådalens Skole	7,11%	139,27	161	1.072,09	7,7	6,23%	137,88	156	930,75	6,75
Fjordlandsskolen	7,55%	87,57	110	716,37	8,18	8,26%	95,28	112	852,29	8,94
Jægerspris Skole	11,76%	69,3	79	882,55	12,73	6,94%	79,32	87	596,15	7,52
Kærholm	9,74%	107,93	118	1.138,46	10,55	6,28%	115,87	125	787,99	6,8
Slangerup Skole	13,19%	98,66	116	1.410,3	14,29	9,15%	101,98	116	1.010,48	9,91
Trekløverskolen	6,42%	100,73	122	701,12	6,96	7,43%	106,85	116	859,63	8,04
Hovedtotal:	9,06%	603	706	5.921	9,81	7,30%	637	712	5.037	7,91

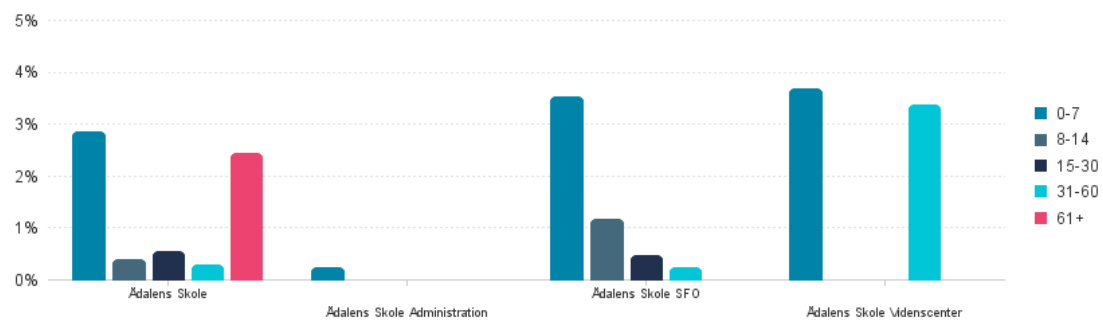
Sygefravær Ådalens Skole

Jan - maj 2023/2024

Sygefravær i procent fordelt på måneder



Kort og langt sygefravær 2024



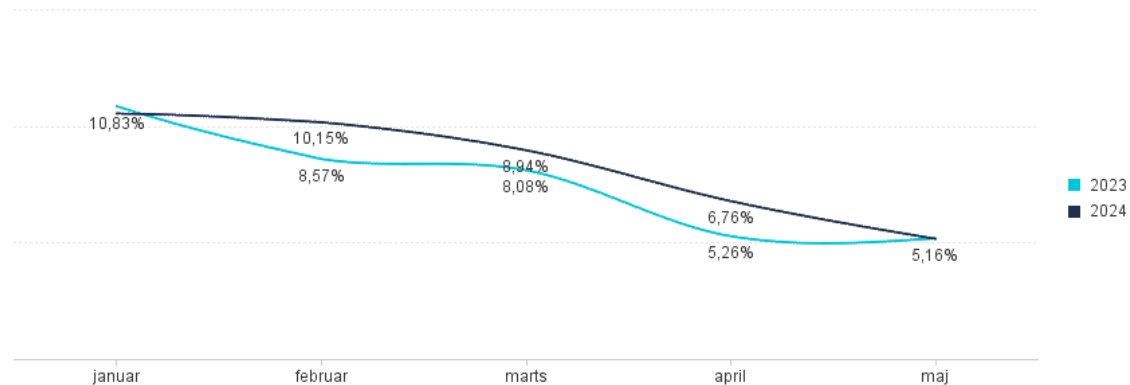
Fuldtidsstillinger og fravær Ådalens Skole

	jan - maj 2023					jan - maj 2024				
	Sygefravær	Antal Fuldtid	Antal Ansatte	Antal fraværdsdage	Fraværdsdage pr. fuldtidsansat	Sygefravær	Antal Fuldtid	Antal Ansatte	Antal fraværdsdage	Fraværdsdage pr. fuldtidsansat
Ådalens Skole	7,08%	98,22	110	752,87	7,67	6,53%	99,46	108	703,22	7,07
Ådalens Skole Administration	0,29%	3,01	5	0,93	0,31	0,22%	3,85	4	0,92	0,24
Ådalens Skole SFO	7,38%	20,81	33	166,46	8	5,38%	20,54	30	119,74	5,83
Ådalens Skole Videnscenter	8,13%	17,24	19	151,83	8,81	7,03%	14,03	14	106,86	7,62
Total	7,11%	139	161	1.072	7,7	6,23%	138	156	931	6,75

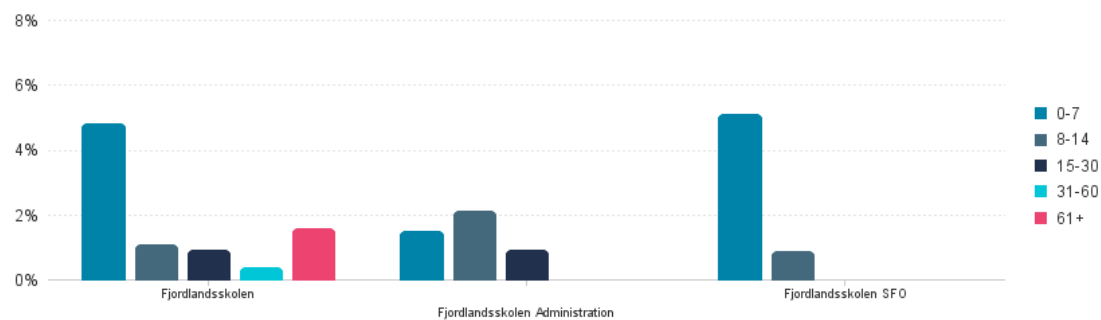
Sygefravær Fjordlandsskolen

Jan - maj 2023/2024

Sygefravær i procent fordelt på måneder



Kort og langt sygefravær 2024



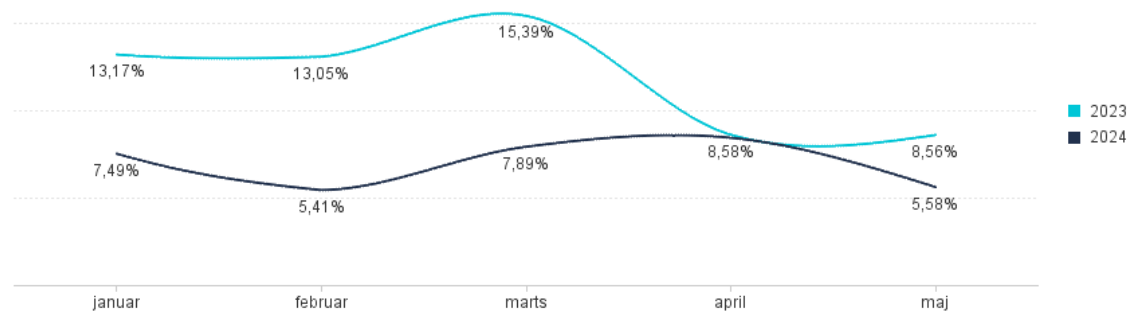
Fuldtidsstillinger og fravær Fjordlandsskolen

	jan - maj 2023					jan - maj 2024				
	Sygefravær	Antal Fuldtid	Antal Ansatte	Antal fraværsdage	Fraværsdage pr. fuldtidsansat	Sygefravær	Antal Fuldtid	Antal Ansatte	Antal fraværsdage	Fraværsdage pr. fuldtidsansat
Fjordlandsskolen	7,25%	70,16	86	550,91	7,85	8,81%	78,13	87	745,38	9,54
Fjordlandsskolen Administration	3,84%	2	3	8,35	4,16	4,52%	2,56	3	12,55	4,89
Fjordlandsskolen SFO	9,41%	15,41	24	157,12	10,19	5,97%	14,59	22	94,36	6,47
Total	7,55%	88	110	716	8,18	8,26%	95	112	852	8,94

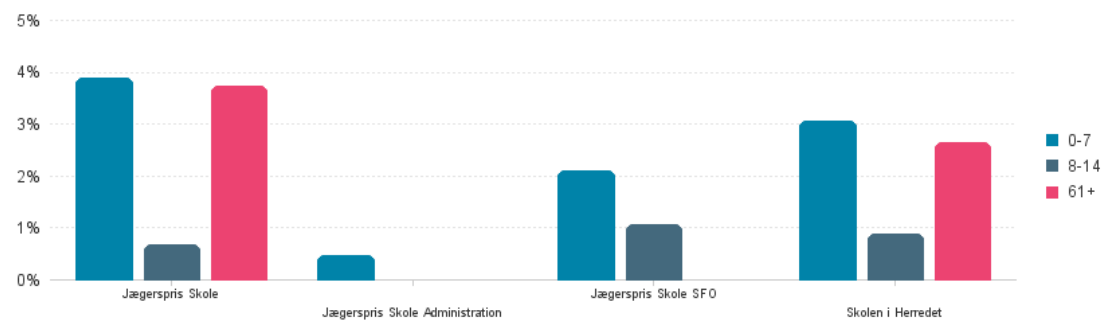
Sygefravær Jægerspris skole

Jan - maj 2023/2024

Sygefravær i procent fordelt på måneder



Kort og langt sygefravær 2024



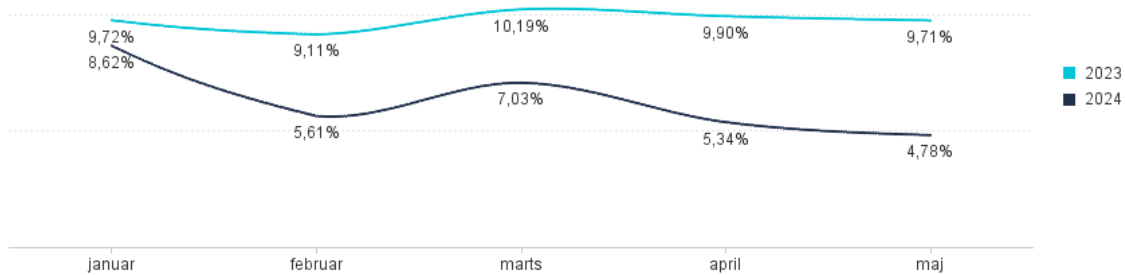
Fuldtidsstillinger og fravær Jægerspris skole

	jan - maj 2023					jan - maj 2024				
	Sygefravær	Antal Fuldtid	Antal Ansatte	Antal fraværsdage	Fraværsdage pr. fuldtidsansat	Sygefravær	Antal Fuldtid	Antal Ansatte	Antal fraværsdage	Fraværsdage pr. fuldtidsansat
Jægerspris Skole	12,00%	40,46	48	525,94	13	8,28%	42,18	46	378,2	8,97
Jægerspris Skole Administration	3,49%	1,59	2	6	3,78	0,45%	2,03	2	1	0,49
Jægerspris Skole SFO	17,84%	8,46	11	163,57	19,32	3,17%	9,11	13	31,3	3,43
Skolen i Herredet	9,19%	18,79	20	187,04	9,95	6,59%	25,99	26	185,65	7,14
Total	11,76%	69	79	883	12,73	6,94%	79	87	596	7,52

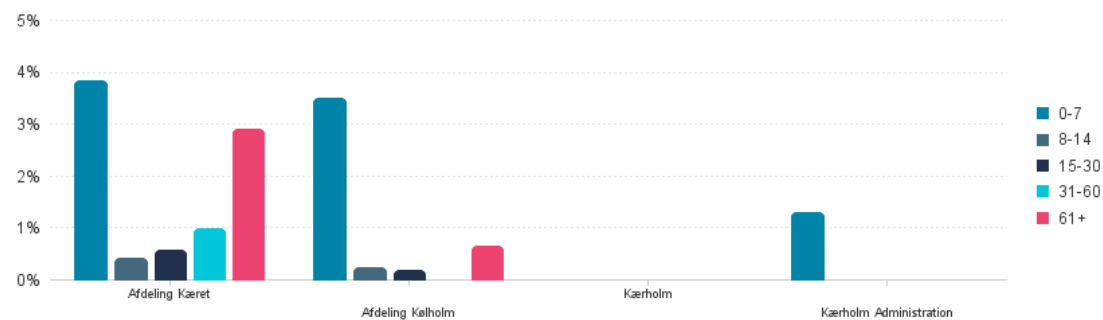
Sygefravær Kærholm

Jan - maj 2023/2024

Sygefravær i procent fordelt på måneder



Kort og langt sygefravær 2024



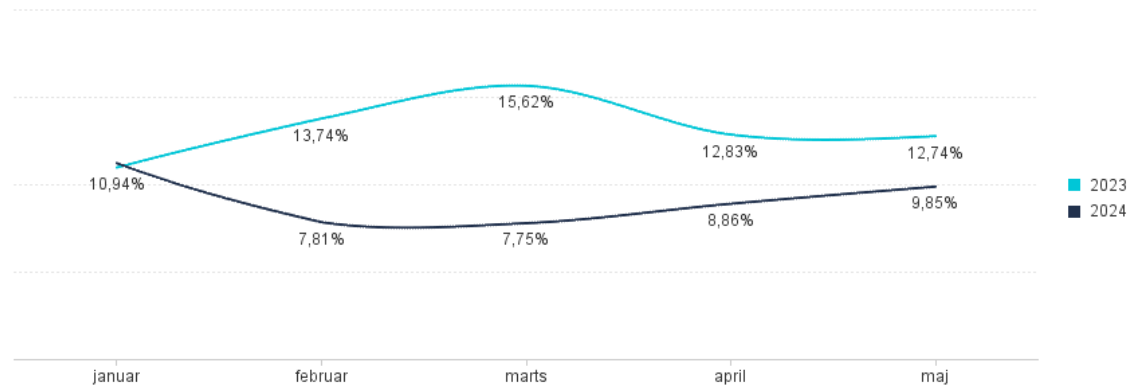
Fuldtidsstillinger og fravær Kærholm

	jan - maj 2023					jan - maj 2024				
	Sygefravær	Antal Fuldtid	Antal Ansatte	Antal fraværsdage	Fraværsdage pr. fuldtidsansat	Sygefravær	Antal Fuldtid	Antal Ansatte	Antal fraværsdage	Fraværsdage pr. fuldtidsansat
Afdeling Kæret	8,86%	45,27	52	434,4	9,6	8,74%	50,54	58	478,44	9,47
Afdeling Kølholm	10,94%	59,15	64	701,17	11,85	4,58%	61,55	63	305,68	4,97
Kærholm	0,00%	1,2	2			0,00%	1,02	0		
Kærholm Administration	1,15%	2,32	3	2,89	1,25	1,29%	2,76	3	3,86	1,4
Total	9,74%	108	118	1.138	10,55	6,28%	116	125	788	6,8

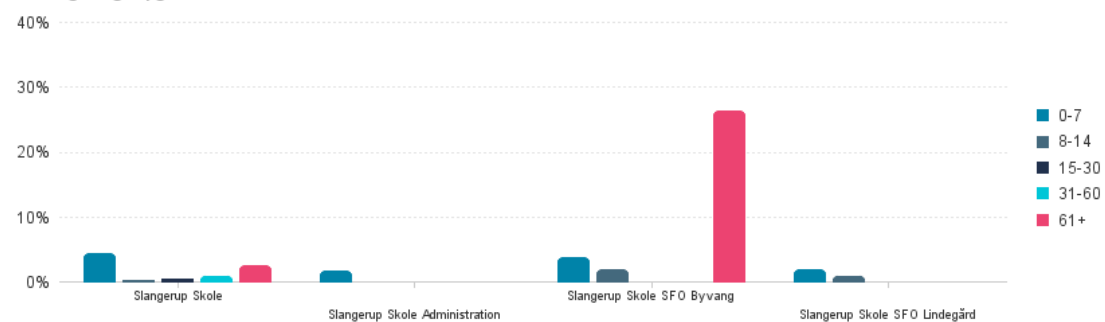
Sygefravær Slangstrup Skole

Jan - maj 2023/2024

Sygefravær i procent fordelt på måneder



Kort og langt sygefravær 2024



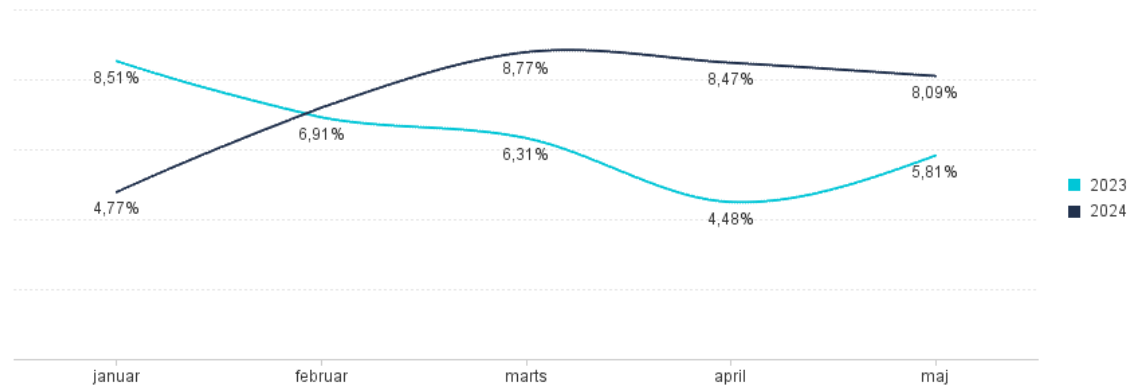
Fuldtidsstillinger og fravær Slangstrup Skole

	jan - maj 2023					jan - maj 2024				
	Sygefravær	Antal Fuldtid	Antal Ansatte	Antal fraværdsdage	Fraværdsdage pr. fuldtidsansat	Sygefravær	Antal Fuldtid	Antal Ansatte	Antal fraværdsdage	Fraværdsdage pr. fuldtidsansat
Slangstrup Skole	13,50%	78,99	94	1.154,99	14,62	8,15%	82,92	91	731,8	8,83
Slangstrup Skole Administration	2,67%	2,73	5	7,92	2,9	1,74%	3,61	4	6,81	1,89
Slangstrup Skole SFO Byvang	10,23%	7,89	10	87,49	11,09	31,88%	7,17	12	247,47	34,53
Slangstrup Skole SFO Lindegård	16,32%	9,04	11	159,9	17,68	2,72%	8,29	9	24,41	2,94
Total	13,19%	99	116	1.410	14,29	9,15%	102	116	1.010	9,91

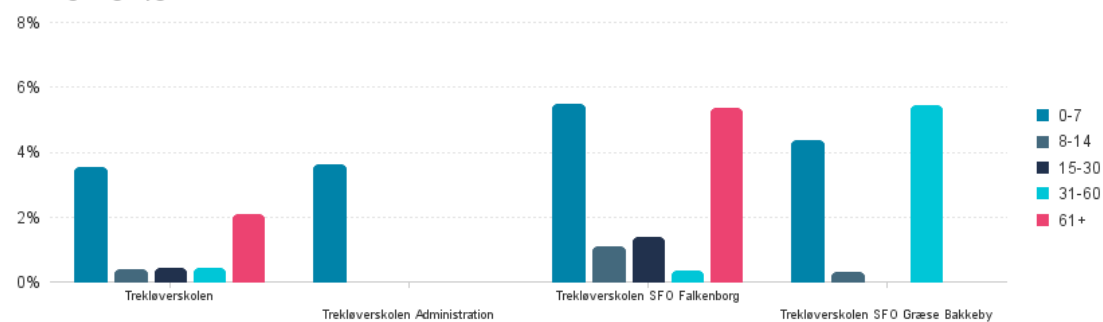
Sygefravær Trekløverskolen

Jan - maj 2023/2024

Sygefravær i procent fordelt på måneder



Kort og langt sygefravær 2024



Fuldtidsstillinger og fravær Trekløverskolen

	jan - maj 2023					jan - maj 2024				
	Sygefravær	Antal Fuldtid	Antal Ansatte	Antal fraværsdage	Fraværdsdage pr. fuldtidsansat	Sygefravær	Antal Fuldtid	Antal Ansatte	Antal fraværsdage	Fraværdsdage pr. fuldtidsansat
Trekløverskolen	5,97%	83,63	103	540,47	6,46	6,82%	88,53	96	653,67	7,38
Trekløverskolen Administration	7,54%	2,6	5	21,24	8,17	3,61%	3,57	4	13,95	3,91
Trekløverskolen SFO Falkenberg	8,47%	7,46	9	68,49	9,18	13,66%	7,98	9	118,09	14,8
Trekløverskolen SFO Græse Bakkeby	9,29%	7,04	8	70,92	10,07	10,07%	6,78	7	73,92	10,91
Total	6,42%	101	122	701	6,96	7,43%	107	116	860	8,04