

Ungeprofilundersøgelsen

2023/2024



Udvalgte resultater fra
Ungeprofilundersøgelsen 2023/2024

Forord

Enheden for Trivsel og Kriminalitetsforebyggelse har udarbejdet en PIXI-udgave af Ungeprofilundersøgelsen 2023/24. Formålet er at udbrede kendskab til udvalgte resultater og centrale tendenser i undersøgelsen.

Fakta om Ungeprofilundersøgelsen 2023/2024

Ungeprofilundersøgelsen er gennemført i perioden fra november 2023 til januar 2024. I alt har 49 kommuner gennemført undersøgelsen for elever i udskoling og/eller unge i uddannelse (Campus). Det har været frivilligt at deltage, og eleverne har kunnet springe spørgsmål over, som de ikke ønskede at svare på. Nogle af spørgsmålene har desuden været afhængige af elevens foregående svar. Eksempelvis er det kun de elever, som har angivet at have drukket alkohol, som er blevet spurgt nærmere ind til alkoholforbrug. Antallet af besvarelser vil derfor variere fra spørgsmål til spørgsmål.

7.-9. klassetrin (udskoling)

46 kommuner har deltaget i undersøgelsen for 7.- 9. klasse. Enkelte kommuner har ikke deltaget med alle tre årgange i udskoling. I alt er der 35.612 besvarelser fra udskolingselever på landsplan.

I ungeprofilundersøgelsen i Frederikssund Kommune, indgår der 1.131 besvarelser fra udskolingselever på Frederikssund Private Real Skole, Slotsparkens Friskole, Ådalen, Fjordlandsskolen afd. Skibby, Slangstrup skole afd. Kingo, Jægerspris Skole, samt Trekløverskolen afd. Marienlyst, hvilket giver en samlet svarprocent på 82,9%.

Unge i uddannelse (Campus)

34 kommuner har deltaget i undersøgelse for unge i uddannelse, men det varierer fra kommune til kommune hvilke uddannelsestyper, der har deltaget. I ungeprofilundersøgelsen i Frederikssund Kommune, indgår der 727 besvarelser fra elever i 10. klasse, Frederikssund Gymnasium og UNORD, hvilket giver en samlet svarprocent på 77,8%.

Ungeprofilundersøgelsen skal ses som en selvrapportering af unges trivsel, skole/fritid, digitale adfærd, risikovillighed, brug af rusmidler samt kriminel adfærd. Undersøgelsen giver dermed et unikt øjebliksbillede af udviklingen i ungdommen.

Sammenligning med resultater på "landsplan"

Frederikssund Kommunes resultater bliver i denne PIXI udgave sammenlignet med gennemsnittet for de deltagende kommuner på landsplan. Tallene giver alene et fingerpeg om tendenser, og er således ikke repræsentative for alle unge i Danmark. Antallet af kommuner der indgår i tallet for "landsplan" vil variere fra spørgsmål til spørgsmål, da de deltagende kommuner frit har kunnet vælge hvilke spørgsmål og klassetrin, der skulle indgå lokalt.

Sammenligning med Ungeprofilundersøgelsen 2021/2022

Det er vigtigt at pointere, at datasættet 2021/2022 skal ses i lyset af en periode med Corona-pandemi og skolenedlukninger.

Tal fra
Frederikssund
2023/2024

Tal fra
2021/2022

*Tal på
landsplan
2023/2024

Trivsel

FREDERIKSSUND
KOMMUNE

Har det godt/rigtig
godt derhjemme

Har det godt/rigtig
godt med vennerne/ i
fritiden

Har altid eller for det
meste en voksen at
tale med

Har altid eller for det
meste venner at tale
med

Føler sig ofte/meget
ofte ensom

Bevidst gjort skade på
sig selv
- En eller flere gange
inden for det seneste år

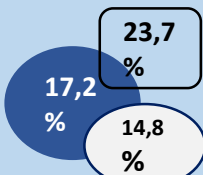
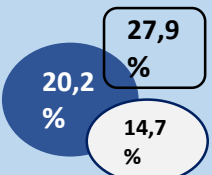

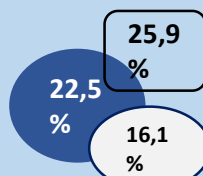
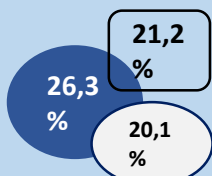
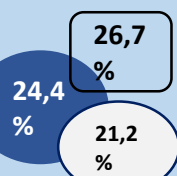
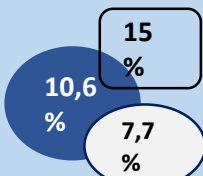
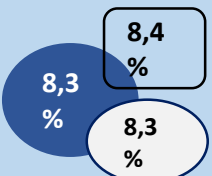
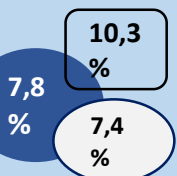
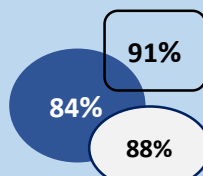
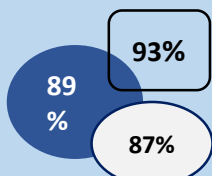
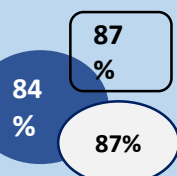
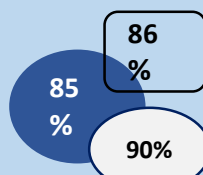
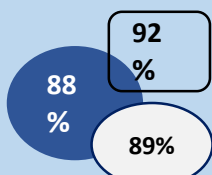
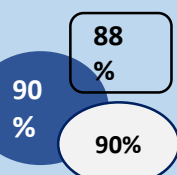
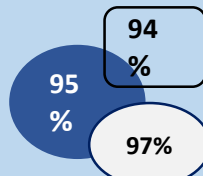
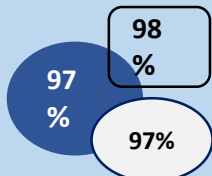
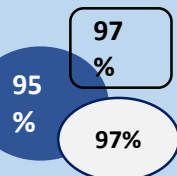
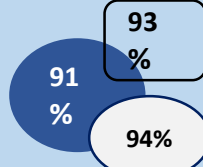
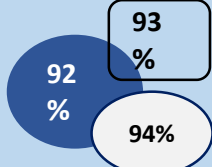
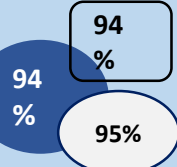
Har haft mavepine
mere end hver uge de
sidste 6 måneder

Folkeskoleelever

7.

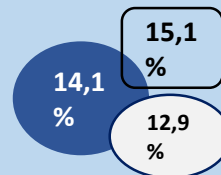
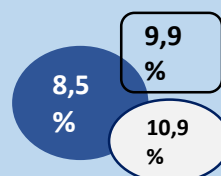
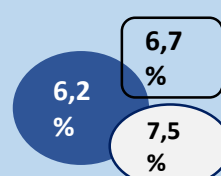
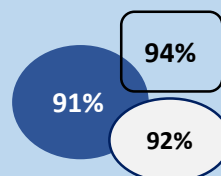
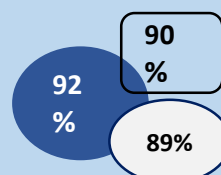
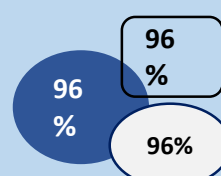
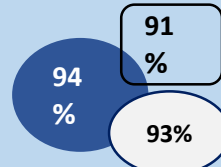
8.

9.



Unge

Campus



*Tal på "landsplan" er en sum af de deltagende kommuner. Tallene giver alene et fingerpeg om tendenser og er således ikke repræsentative for hele Danmark. Antallet af kommuner, der indgår i tallet for "landsplan" vil variere fra spørgsmål til spørgsmål, da de deltagende kommuner frit har kunne vælge hvilke spørgsmål, der skulle medtages i undersøgelsen lokalt.

Skole

Tal fra
2021/2022

Tal fra
Frederikssund
2023/2024

*Tal på
landsplan
2023/2024

Folkeskoleelever

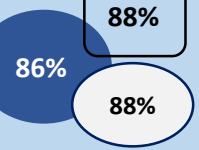
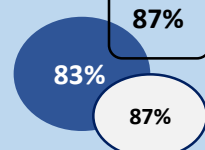
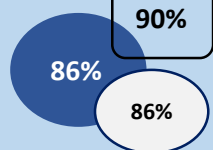
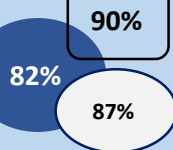
7.

8.

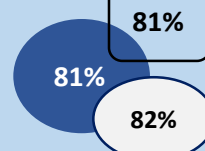
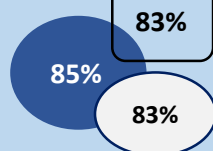
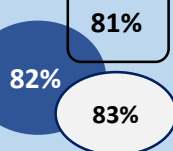
9.

Unge Campus

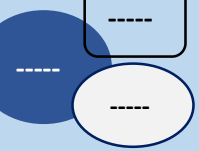
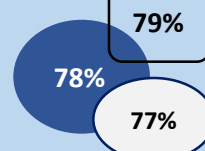
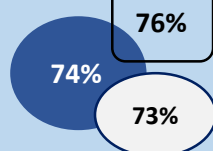
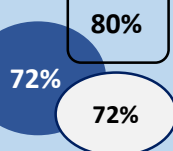
Har det godt/rigtig
godt i skolen



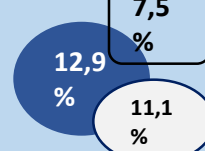
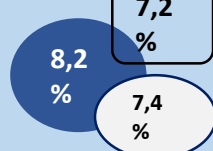
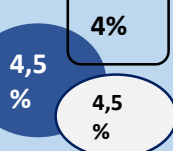
Er altid/for det meste
med i fællesskabet i
skolen



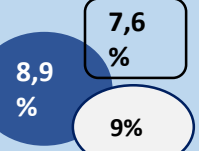
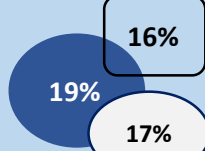
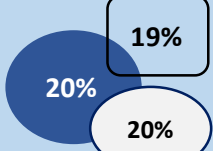
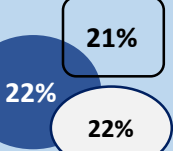
Synes vi altid/for det
meste er gode ved
hinanden i skolen



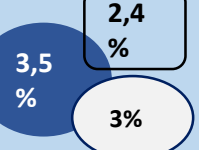
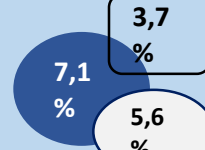
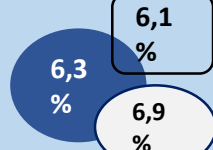
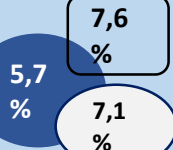
Har ladet være med at
tage i skolen uden
forældrene vidste det
En eller flere gange inden
for de sidste 30 dage



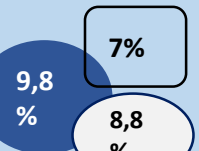
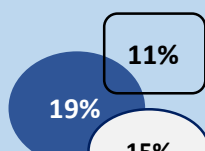
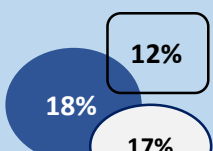
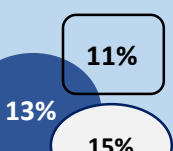
Følt sig mobbet få
gange i skolen inden
for de sidste 6
måneder



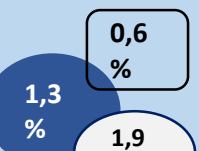
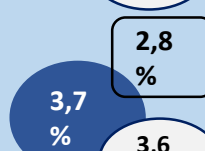
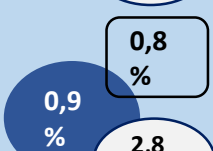

Følt sig mobbet
mange gange i skolen
inden for de sidste 6
måneder



Selv været med til at
mobbe andre få
gange i skolen inden
for de sidste 6
måneder



Selv været med til at
mobbe andre mange
gange i skolen inden
for de sidste 6
måneder



*Tal på "landsplan" er en sum af de deltagende kommuner. Tallene giver alene et fingerpeg om tendenser og er således ikke repræsentative for hele Danmark. Antallet af kommuner, der indgår i tallet for "landsplan" vil variere fra spørgsmål til spørgsmål, da de deltagende kommuner frit har kunne vælge hvilke spørgsmål, der skulle medtages i undersøgelsen lokalt.

Fritid

Tal fra
Frederikssund
2023/2024

Tal fra
2021/2022

*Tal på
landsplan
2023/2024

Folkeskoleelever

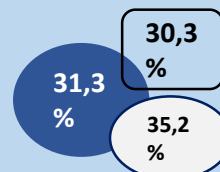
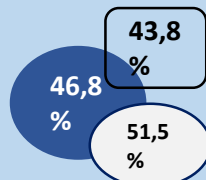
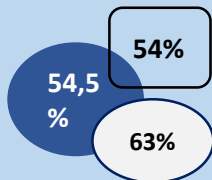
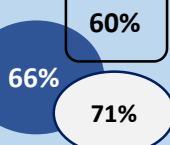
7.

8.

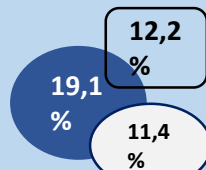
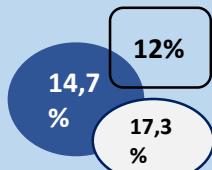
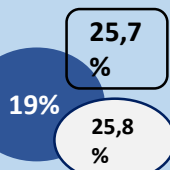
9.

Unge Campus

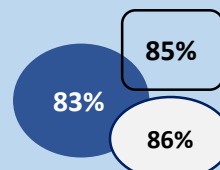
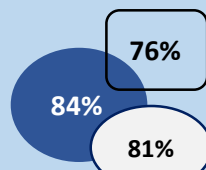
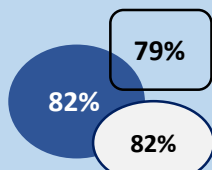
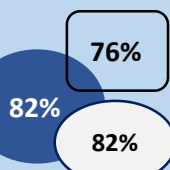
Går ugentligt eller
oftere til sport i en
forening eller klub



Går ugentligt eller
oftere i ungdomsklub



Er ugentligt eller
oftere sammen med
venner i fritiden



*Tal på "landsplan" er en sum af de deltagende kommuner. Tallene giver alene et fingerpeg om tendenser og er således ikke repræsentative for hele Danmark. Antallet af kommuner, der indgår i tallet for "landsplan" vil variere fra spørgsmål til spørgsmål, da de deltagende kommuner frit har kunne vælge hvilke spørgsmål, der skulle medtages i undersøgelsen lokalt.

Tal fra
Frederikssund
2023/2024

Tal fra
2021/2022

*Tal på
landsplan
2023/2024

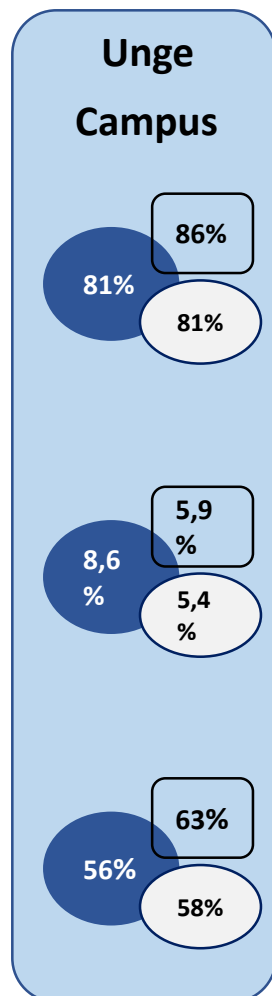
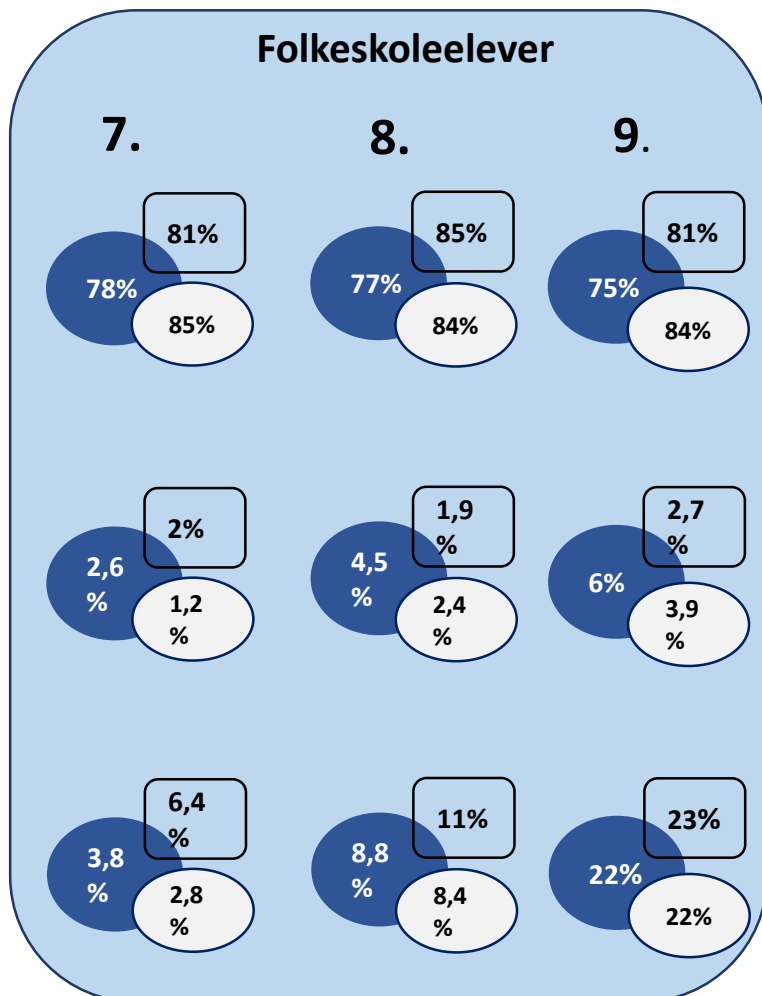
Folkeskoleelever

Unge Campus

Er helt eller delvist
enig i "jeg føler
mig sund og rask"

Drikker energidrik
dagligt/ flere
gange dagligt

Har haft samleje



*Tal på "landsplan" er en sum af de deltagende kommuner. Tallene giver alene et fingerpeg om tendenser og er således ikke repræsentative for hele Danmark. Antallet af kommuner, der indgår i tallet for "landsplan" vil variere fra spørgsmål til spørgsmål, da de deltagende kommuner frit har kunne vælge hvilke spørgsmål, der skulle medtages i undersøgelsen lokalt.

Digital adfærd

Tal fra
Frederikssund
2023/2024

Tal fra
2021/2022

*Tal på
landsplan
2023/2024

Folkeskoleelever

7.

8.

9.

Unge Campus

Har delt et seksuelt billede/video indenfor det sidste år - af sig selv

4,6
%

6%

3,8
%

12%

15%

8,1
%

15%

18%

13%

22%

26%

17%

Har delt et seksuelt billede/video af andre indenfor det sidste år - uden samtykke

1,3
%

1,7
%

2,2
%

4,1
%

3,4
%

3,7
%

3,5
%

3,3
%

4%

2,7
%

2,7
%

1,9
%

Har oplevet at andre har delt et seksuelt billede/video af dem indenfor det sidste år - uden samtykke

3,5
%

5,1
%

4,7
%

5,9
%

4,6
%

5,8
%

4,9
%

7,4
%

6,8
%

4%

4,2
%

4,3
%

Har modtaget et seksuelt billede/video af andre - uden samtykke indenfor det sidste år

5,6
%

11%

9,3
%

9,1
%

15%

12%

14%

16%

13%

7,7
%

6,7
%

8%

Modtaget seksuelt stødende henvendelser på nettet inden for det sidste år

11%

17%

11%

20%

17%

15%

17%

25%

18%

18%

24%

16%

Modtaget uønskede seksuelle invitationer eller kommentar inden for det sidste år

9,8
%

18%

9,1
%

16%

21%

14%

19%

27%

17%

23%

24%

22%

Modtaget grimme beskeder - Inden for de sidste 6 måneder

16,3
%

17,8
%

16%

20,3
%

18,9
%

16,7
%

19,7
%

20,2
%

17,2
%

12,3
%

10,9
%

11,4
%

Selv sendt grimme beskeder - Inden for de sidste 6 måneder

7,6
%

2,9
%

6,5
%

9,5
%

8,8
%

7,8
%

8,5
%

8,7
%

9%

4,9
%

4,8
%

5%

*Tal på "landsplan" er en sum af de deltagende kommuner. Tallene giver alene et fingerpeg om tendenser og er således ikke repræsentative for hele Danmark. Antallet af kommuner, der indgår i tallet for "landsplan" vil variere fra spørgsmål til spørgsmål, da de deltagende kommuner frit har kunne vælge hvilke spørgsmål, der skulle medtages i undersøgelsen lokalt.

Tal fra
Frederikssund
2023/2024

Tal fra
2021/2022

*Tal på
landsplan
2023/2024

Tobak/nikotin

FREDERIKSSUND
KOMMUNE

Ryger ikke cigaretter

Ryger cigaretter
dagligt/hver uge

Ryger ikke e-
cigaretter, puff bars,
vapes eller lignende

Ryger e-cigaretter,
puff bars, vapes eller
lignende dagligt/hver
uge

Bruger ikke snus,
tyggetobak eller
nikotinposer

Bruger snus,
tyggetobak eller
nikotinposer
dagligt/hver uge

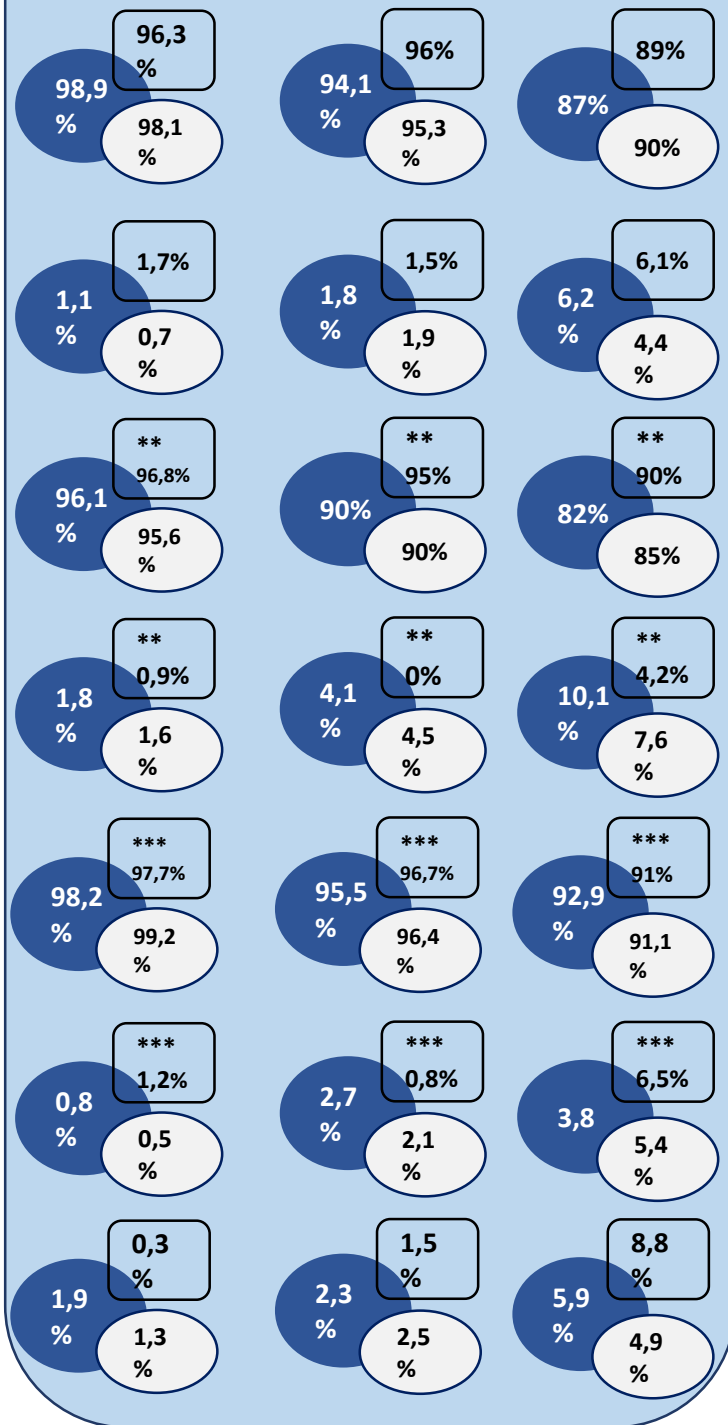
Må ryge for forældre

Folkeskoleelever

7.

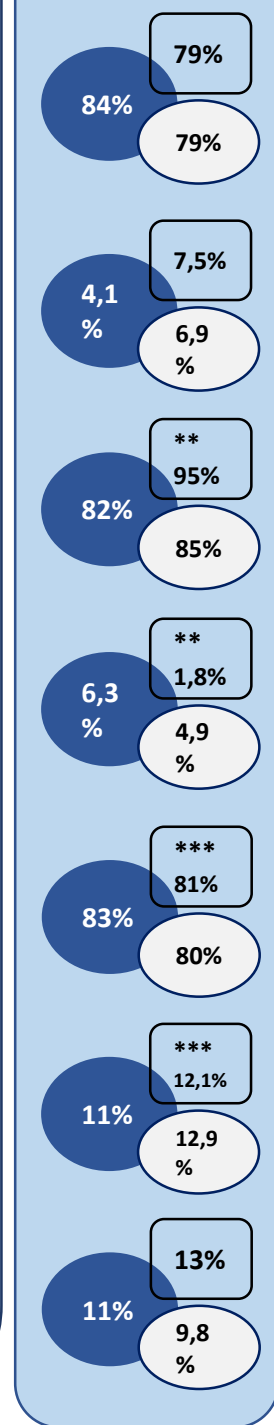
8.

9.



Unge

Campus



*Tal på "landsplan" er en sum af de deltagende kommuner. Tallene giver alene et fingerpeg om tendenser og er således ikke repræsentative for hele Danmark. Antallet af kommuner, der indgår i tallet for "landsplan" vil variere fra spørgsmål til spørgsmål, da de deltagende kommuner frit har kunne vælge hvilke spørgsmål, der skulle medtages i undersøgelsen lokalt.

**Bliver i 2021/2022 kun spurgt ind til e-cigaretter. Ikke om puff bars eller vapes.

***Bliver i 2021/2022 kun spurgt ind til snus og tyggetobak, og ikke spurgt omkring nikotinposer

Alkohol/rusmidler

Tal fra
Frederikssund
2023/2024

Tal fra
2021/2022

*Tal på
landsplan
2023/2024

Folkeskoleelever

Unge

Campus

7.

8.

9.

Drikker ikke alkohol,
eller har kun smagt
et par gange

88%

79%

90%

65%

49%

68%

32%

30,2
%

35,7
%

12,7
%

12,7
%

16,9
%

Har ikke prøvet at
være fulde

93%

89,7
%

94,4
%

77%

68,8
%

78,2
%

52%

43,3
%

49,1
%

15,2
%

12,9
%

28,6
%

Har drukket en hel
genstand

21%

34%

22%

51%

68%

51%

79%

82%

75%

92%

93%

87%

Må drikke for
forældre

14%

20
%

9,5
%

36%

52%

33%

74%

78%

71%

92%

92%

87%

Har prøvet at ryge
hash

1,4
%

2,6
%

1,4
%

6,6
%

5,8
%

4,3
%

13%

13%

9%

28%

32%

30%

Har prøvet lattergas
inden for de seneste
30 dage

1,1
%

1,4
%

0,6
%

0,9
%

1,2
%

1%

0,8
%

0,9
%

1,3
%

0,7
%

0,4
%

0,7
%

Har prøvet andre
stoffer.
Fx amfetamin,
kokain, MDMA,
morfin eller lignende

0,8
%

1,5
%

1,2
%

1,2
%

1,6
%

1,9
%

2,8
%

4,6
%

3,3
%

5,4
%

7%

7,1
%

*Tal på "landsplan" er en sum af de deltagende kommuner. Tallene giver alene et fingerpeg om tendenser og er således ikke repræsentative for hele Danmark. Antallet af kommuner, der indgår i tallet for "landsplan" vil variere fra spørgsmål til spørgsmål, da de deltagende kommuner frit har kunne vælge hvilke spørgsmål, der skulle medtages i undersøgelsen lokalt.

Tal fra
Frederikssund
2023/2024

Tal fra
2021/2022

*Tal på
landsplan
2023/2024

Kriminalitet

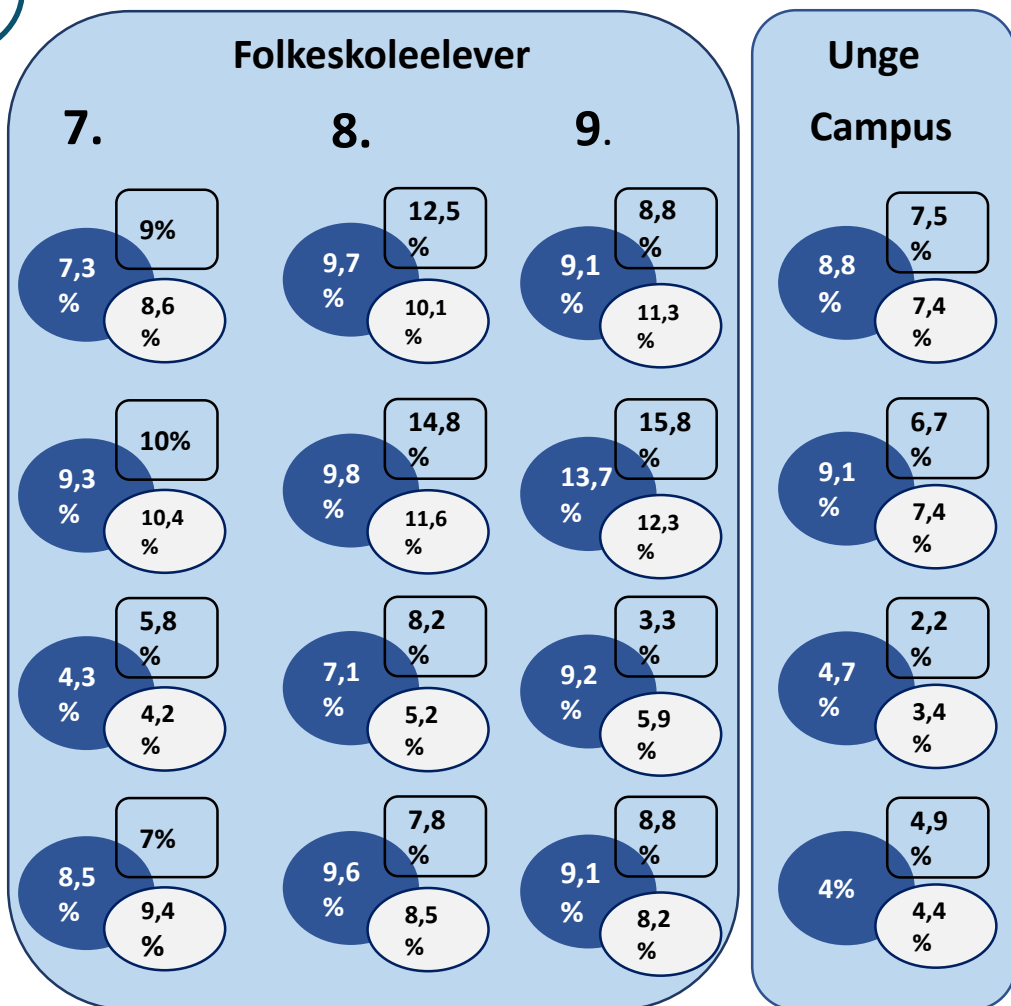
FREDERIKSSUND
KOMMUNE

Har stjålet varer i eller uden for en butik en eller flere gange inden for de sidste 12 måneder

Har med vilje ødelagt noget (hærværk) en eller flere gange inden for de sidste 12 måneder

Har lavet graffiti en eller flere gange inden for de sidste 12 måneder

Har begået vold en eller flere gange inden for de sidste 12 måneder



Der er tale om en selvrappporterende undersøgelse, og ikke anmeldte sager.

*Tal på "landsplan" er en sum af de deltagende kommuner. Tallene giver alene et fingerpeg om tendenser og er således ikke repræsentative for hele Danmark. Antallet af kommuner, der indgår i tallet for "landsplan" vil variere fra spørgsmål til spørgsmål, da de deltagende kommuner frit har kunne vælge hvilke spørgsmål, der skulle medtages i undersøgelsen lokalt.