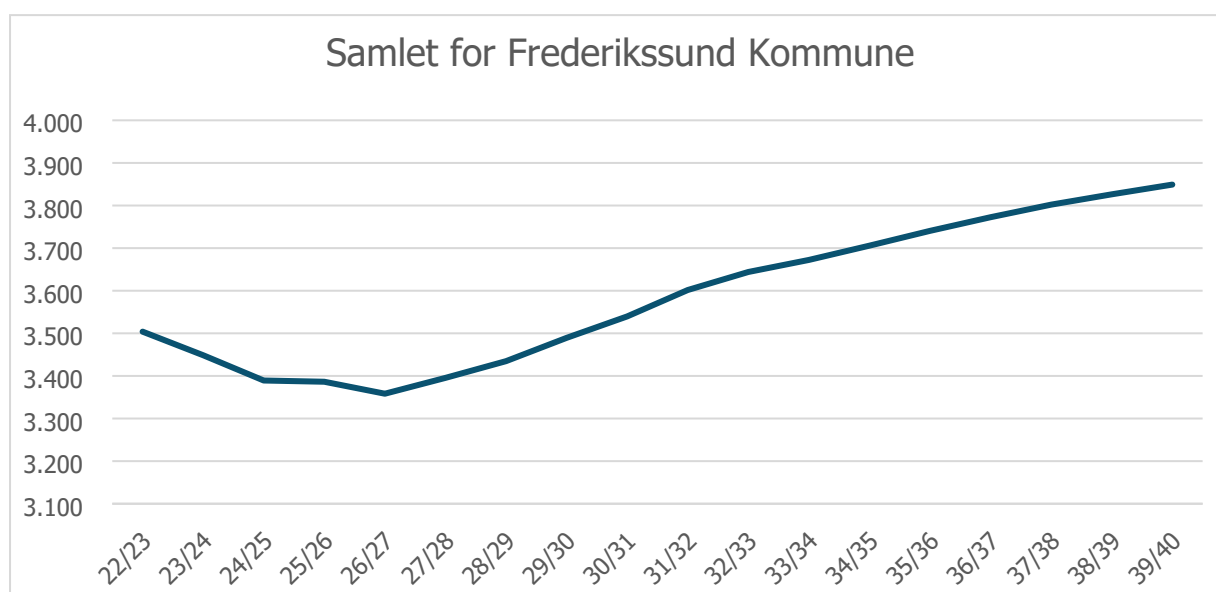


Eleveprognose 2022

Frederikssund Kommune

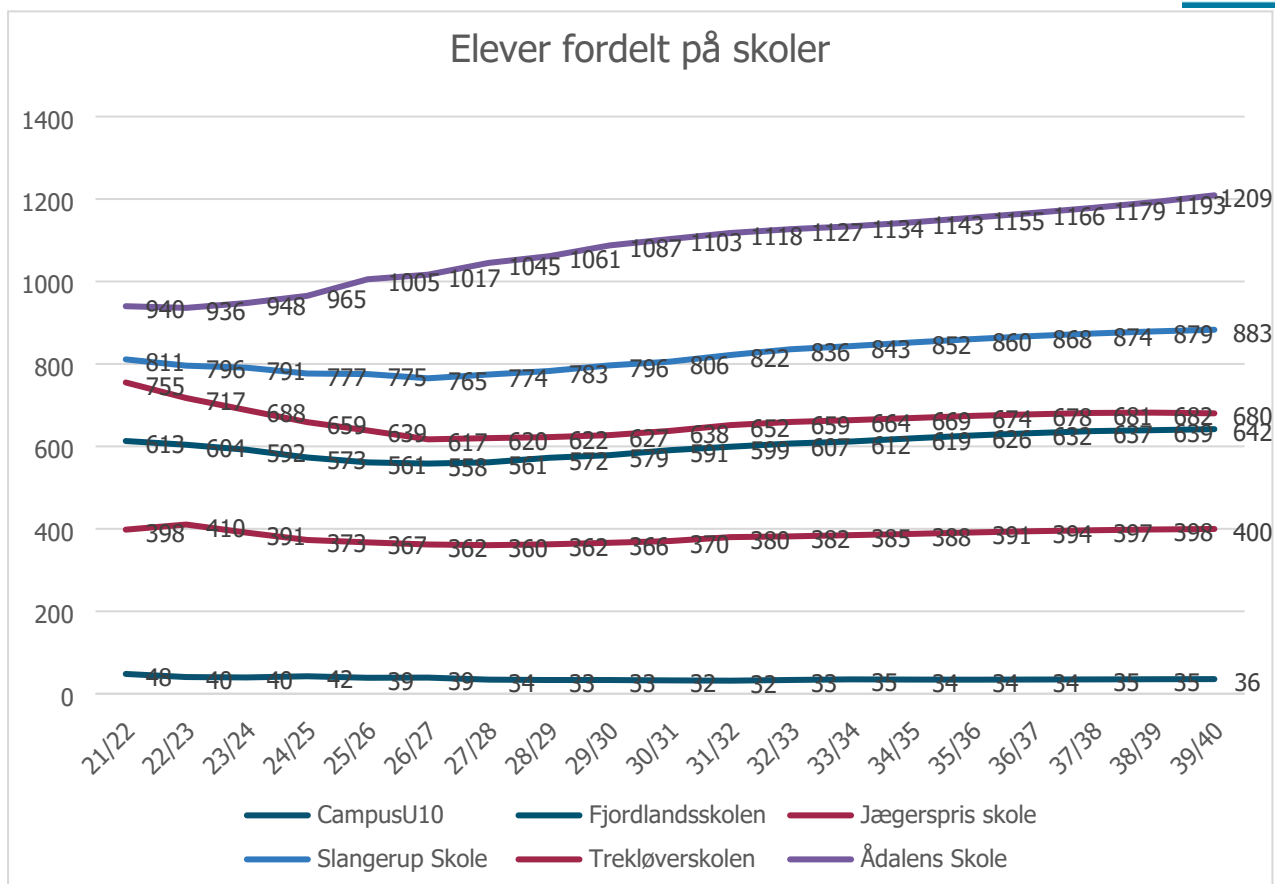
Notat baseret på prognose udarbejdet af COWI i april 2022

Følgende diagram viser udviklingen i det samlede elevantal for Frederikssund Kommunes alment skoler samt 10. klasse i henhold til COWI's elevprognose.



Som det fremgår, vil der fra 2022/2023 og frem til 2026/2027 ske et fald i elevantallet og herefter vil der ske en stigning frem mod år 39/40.





Opdelt på skolerne:

Trekløverskolen forventes at have faldende elevtal frem til og med 2026/2027, hvor efter det stiger frem mod til 39/40, men elevtallet når ikke det nuværende elevtal på noget tidspunkt i perioden.

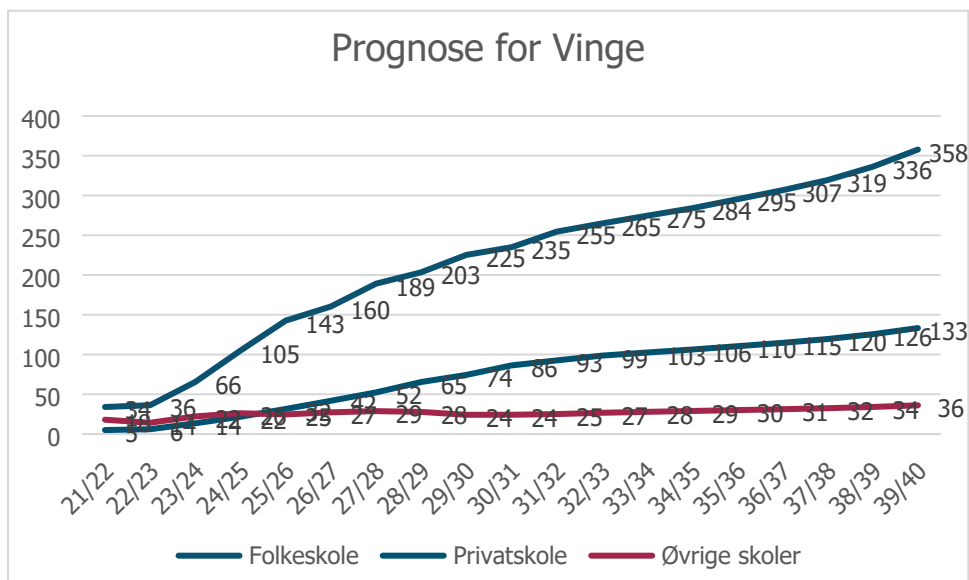
Slingerup Skole forventes at have faldende elevtal frem til og med 2027/2028, hvor efter det stiger frem mod til 39/40, og i 32/33 har det samme antal elever som i år.

Jægerspris Skole forventes at have et stabilt elevtal på 360-400 elever hele perioden frem til 39/40.

Fjordlandsskolen ser ud til at få faldende elevtal frem til og med 2026/2027, hvor efter det stiger frem mod til 39/40 og i 34/35 har det samme antal elever som i år.

Ådalen Skole, hvor elevantallet de kommende skoleår ligger stabilt for herefter stige fra 2025/2026. Dette skal nok tilskrives den forventede udvikling i Vinge, som fremgår nedenfor. Ådalens Skole kan rumme børnene fra Vinge indtil skoleåret 2024/2025. Dette er dog under forudsætning af nedenstående udvikling i privatskolefrekvensen og de nuværende skoledistrikter, hvis eleverne i stedet vælger Ådalen Skole kommer kapacitet under pres før.

Vinge



Ovenstående graf viser på skoletyper eleverne fra Vinge forventes at fordele sig. Skoleprognosen indeholder således en forventning om en privatskolefrekvens i Vinge. Under de forudsætninger kan Ådalen Skole frem til og med 2024/2025 rumme børnene fra Vinge ved at inddrage et sprogløkkale. Der er dog ikke børn nok til en faglig bærende skole i Vinge før 2027/2028.

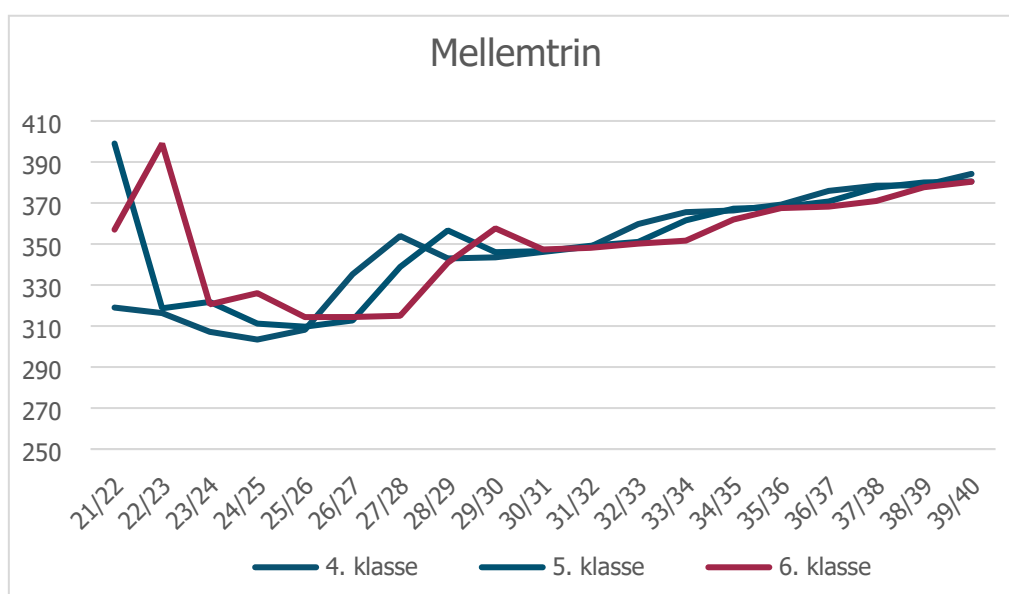
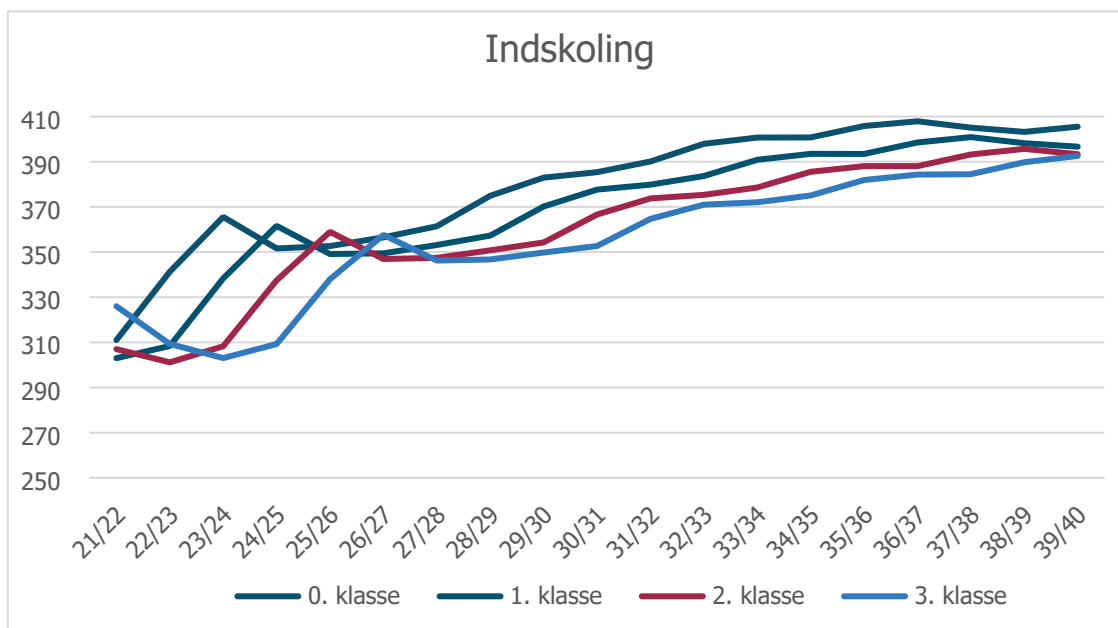
Følgende tabel viser på hvilke skoler og skoletyper eleverne fra Vinge forventes at fordele sig.

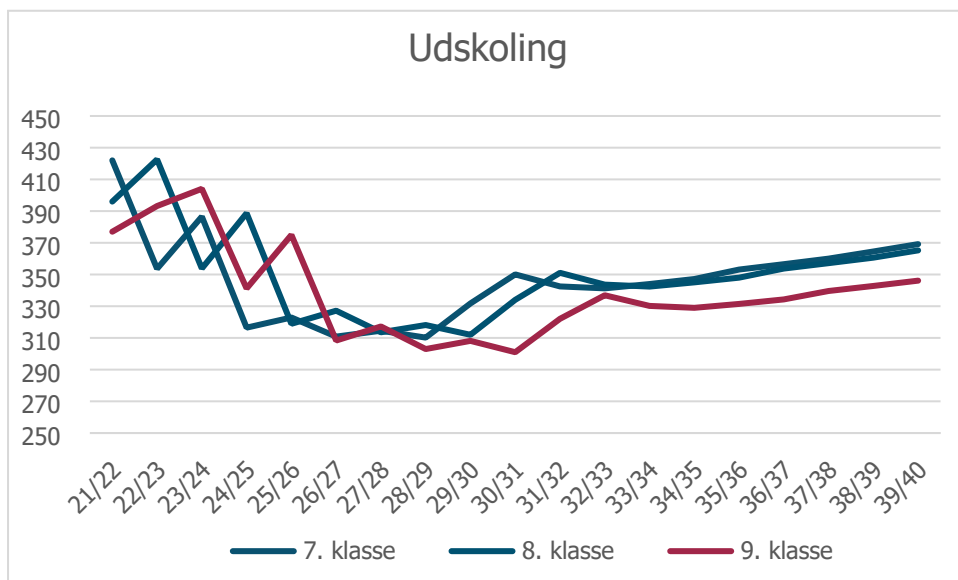
Skole/år	21/22	22/23	23/24	24/25	25/26	26/27	27/28	28/29	29/30	30/31
CampusU10		0	0	1	1	1	1	1	1	2
Fjordlandsskolen		0	1	2	2	2	3	3	3	2
Jægerspris skole		0	1	1	1	1	1	1	1	1
Slangerup Skole	2	2	4	7	8	7	7	8	4	3
Trekløverskolen	2	1	3	5	7	8	10	11	12	13
Ådalens Skole	30	32	57	90	124	141	167	179	204	214
Privatskole	5	6	14	22	32	42	52	65	74	86
Øvrige skoler	18	14	22	26	25	27	29	28	24	24

Skole/år	31/32	32/33	33/34	34/35	35/36	36/37	37/38	38/39	39/40
CampusU10	1	1	1	2	2	2	2	2	2
Fjordlandsskolen	2	3	3	3	3	3	3	3	3
Jægerspris skole	2	2	2	2	2	2	2	2	2
Slangerup Skole	3	3	3	3	3	4	4	4	4
Trekløverskolen	12	12	13	13	14	14	15	16	17
Ådalens Skole	234	244	253	261	272	282	294	310	329
Privatskole	93	99	103	106	110	115	120	126	133
Øvrige skoler	25	27	28	29	30	31	32	34	36

Aldersfordeling

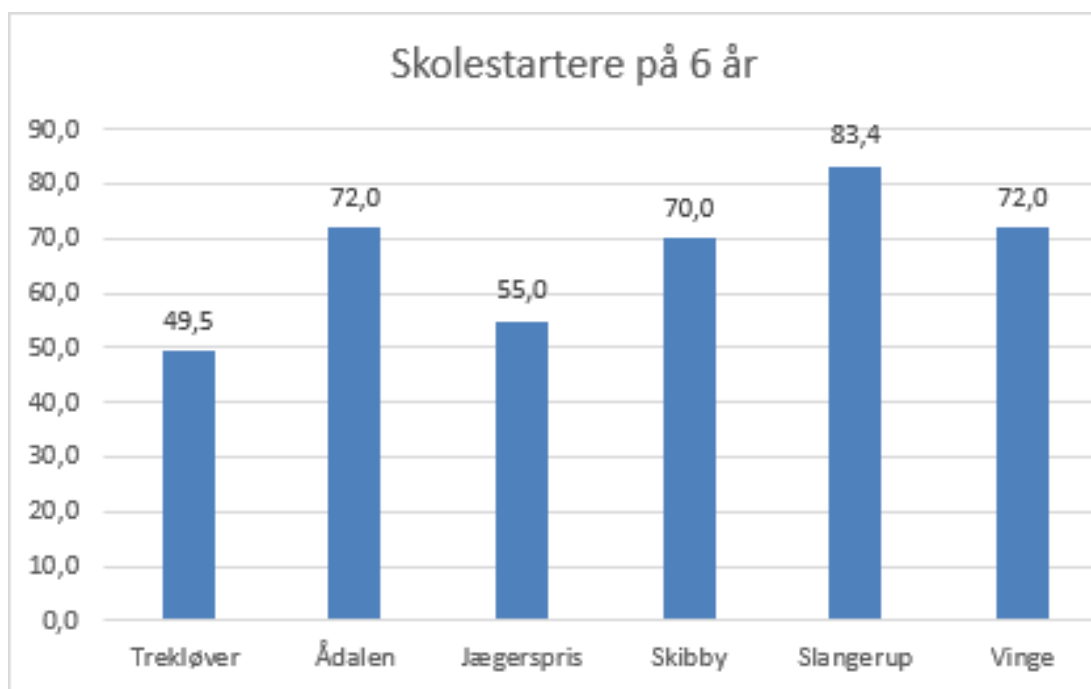
De tre følgende diagrammer viser elevprognosens elevantal opdelt på henholdsvis indskoling, mellemtrin og udskoling. Som det fremgår ligger faldet i det forventede elevantal frem til 2025/2026 på mellemtrinnet og i 2028/2029 i udskoling. Men indskoling er relativt stabil frem til 2024/2025 og stigning begynder i 2026/2027 og frem.





Skolestartere

Nedenstående diagram viser hvor mange af de 6-årige, der forventes af starte i skole til 2022/2023 opdelt på skoledistrikterne (inkl. Vinge).



Som det fremgår, er det på Slangerup Skole, at den største andel af elever fra eget distrikt, der starter op (83,4 %), men det er på Trekløverskolen og Jægerspris Skole, at den mindste andel starter op. Dette skyldes hovedsageligt, at en stor andel af eleverne vælger privatskoler fremfor den kommunale skole.