

Hvem bruger færgeren Columbus ?

Nedenfor følger en række diagrammer med omdrejningspunkt i hvor mange og hvem der har anvendt færgeren Columbus i 2019 og 2020.

Oplysningerne fra 2019 vurderes som de mest valide år at måle passagerantallet på. Andre år er medtaget for sammenligningens skyld.

I 2020 blev der, som en del af Regeringens sommerpakke, indført begrebet gratisbilletter for gående passagerer. Der blev udleveret 21.339 stk. gratis billetter til gående passagerer. Derfor en væsentlig øgning i antal passagerbilletter dette år.

I 2021 blev der fortsat sejlet med gratisbilletter hvilket igen gav et lidt højere antal passagerer end i 2020. Der foreligger endnu ikke endelig opgørelse for 2021.

Da der ikke er noget der tyder på at gratisbilletterne fortsætter fremadrettet, anbefaler administrationen at bruge 2019 som udgangspunkt for fremtidens estimeret billetsalg.

Antal solgte billetter 2018, 2019 og 2020

Billetsalget lå i årene 2018 og 2019 stabilt på ca. 54.000 solgte billetter i alt begge årene.

I 2020 gjorde gratisbilletterne at det totale salg lå på ca. 67.000 solgte billetter.

Hovedparten af billetterne sælges i sæsonens 4 midterste måneder – maj, juni, juli og august, som i 2020 udgjorde 87% af den samlede omsætning. April og september måned udgjorde 13% af salget i 2020.

Forbehold

Statistikkerne bygger på udtræk fra billetmaskiner. Der kan være salg af billetter via abonnementer / dags dato herudover, f.eks. hvis billetmaskiner har været i stykker.

Salg af billetter til den tunge trafik:

Salget til selskaber og anden tung trafik udgør i Colombus kassekontrol godt 6% af den samlede mængde solgte billetter i 2019. Den samlede omsætning ved billetsalg i 2019, lå ifølge skibets kassekontrol på 2.247.000 kr. i alt. En evt. udelukkelse af tunge køretøjer vil således koste omkring 135.000 kr. i omsætningen på billetsalget.

De resterende køretøjer på Colombus er personbiler, campingvogne, motorcykler, knallerter og cykler.

Salg af billetter til biler:

Billetter til biler og andre køretøjer generelt er inkl. chaufføren. Hvis en bil med f.eks. 4 personer skal sejle over med Colombus, købes der en billet til bilen som inkluderer chaufføren. De resterende 3 personer køber en passagerbillet ved siden af. Hvis der ikke kan fragtes personbiler på overfarten vil salget af enkeltbilletter til voksen/barn derfor også falde.

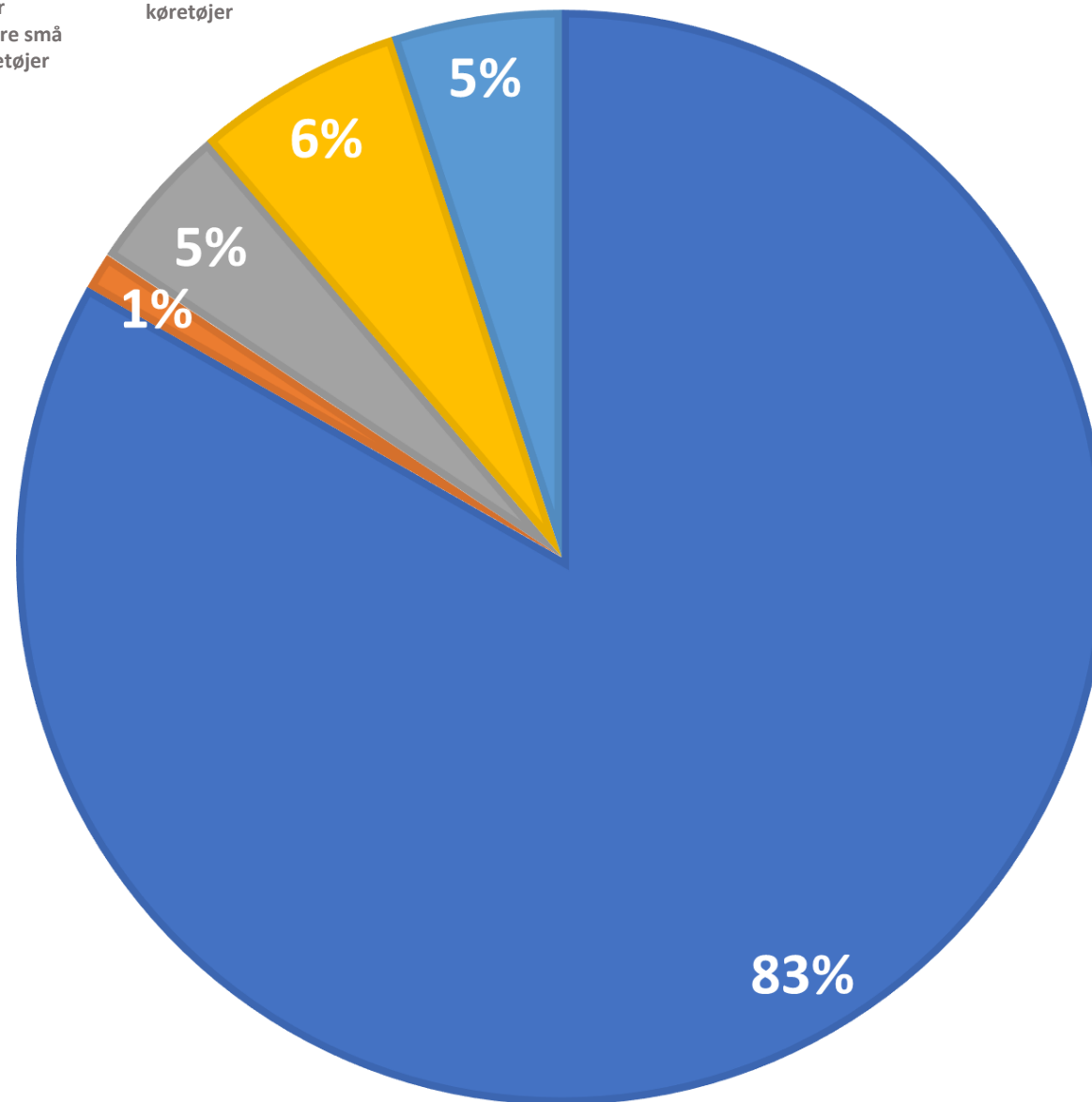
Ud over enkeltbilletter og returbilletter sælges der også 10 turs billetter samt [4 færge billetter](#) som kan anvendes på alle 4 færgeoverfarter i Isefjorden.

Registreret antal cykler 2018 til 2020:

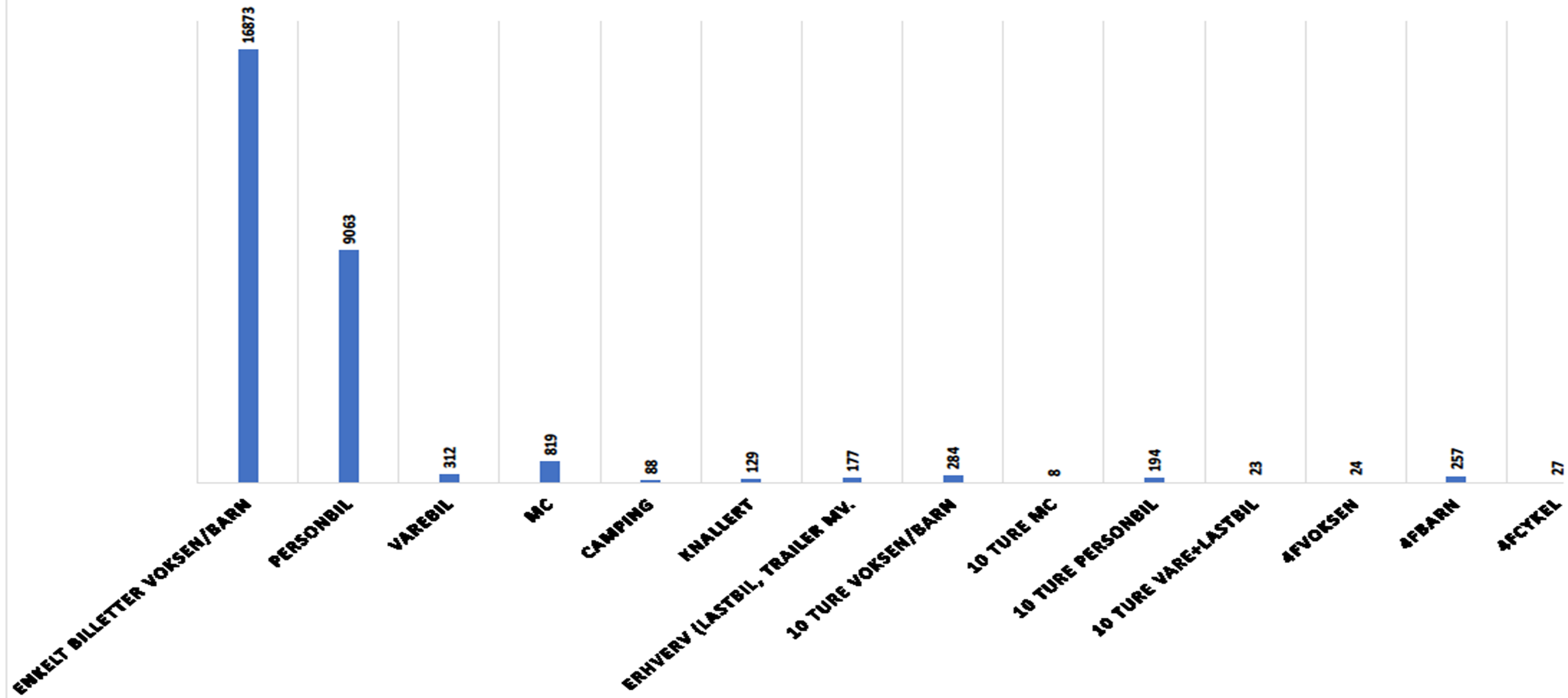
- I 2018 er registreret 9800 cykler samlet set på alle overfarterne.
- I 2019 - 8861 registreret cykler i alt for året.
- I 2020 (med gratisbilletter) er der registeret 19.784 cykler i alt.
- Da det er gratis at medbringe sin cykel, indgår tallene herover i de samlede antal solgte enkeltbilletter voksen/barn.

HVEM SEJER COLOMBUS MED? - 2019

- Passagerer
- Biler
- Andre små køretøjer
- Tunge køretøjer
- 10 turs kort
- 4 færge billetter
- Selskaber (Estimat)

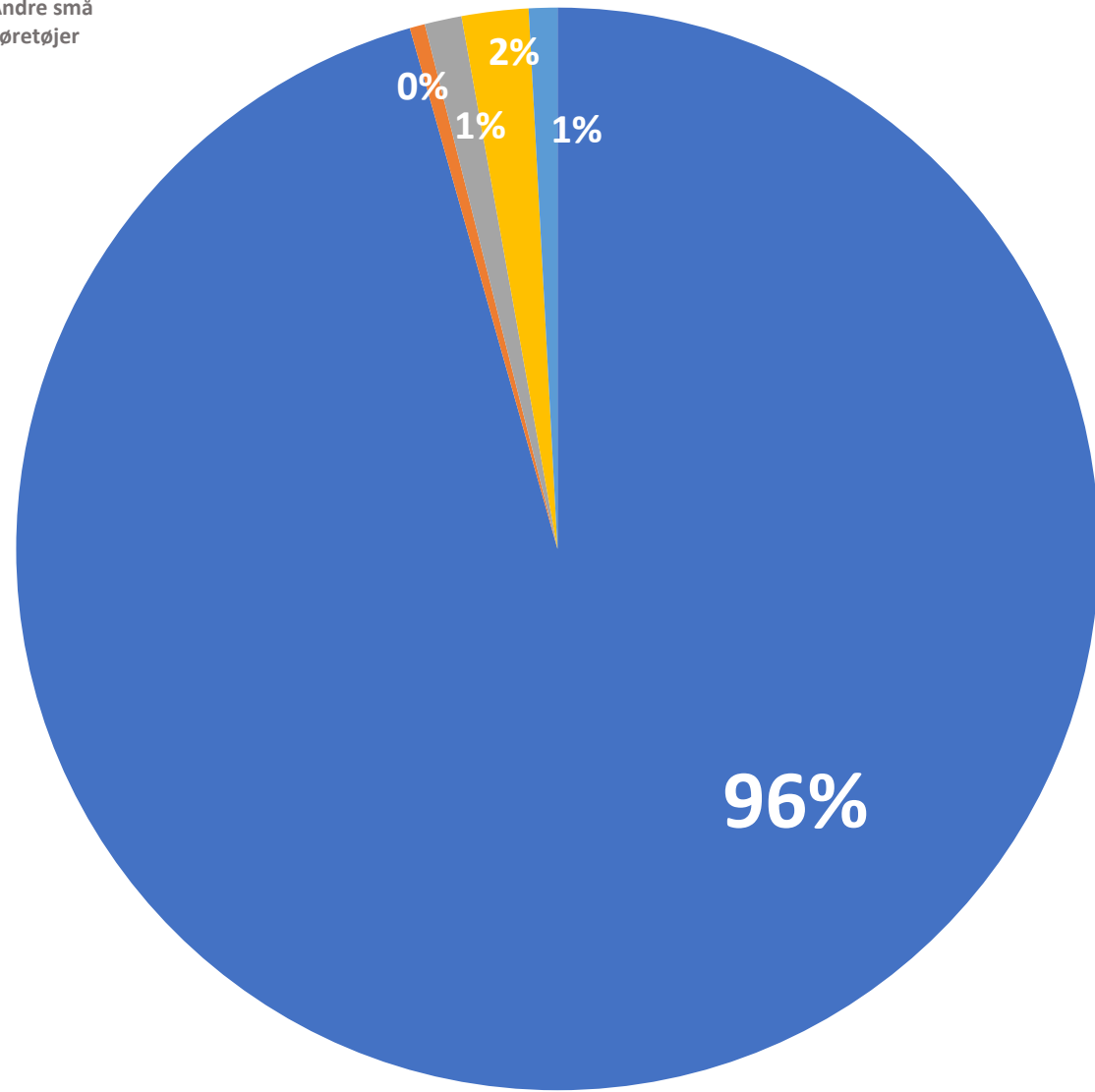


ANTAL SOLGTE BILLETTER COLOMBUS 2019 - FORDELT PÅ BILLETTPER

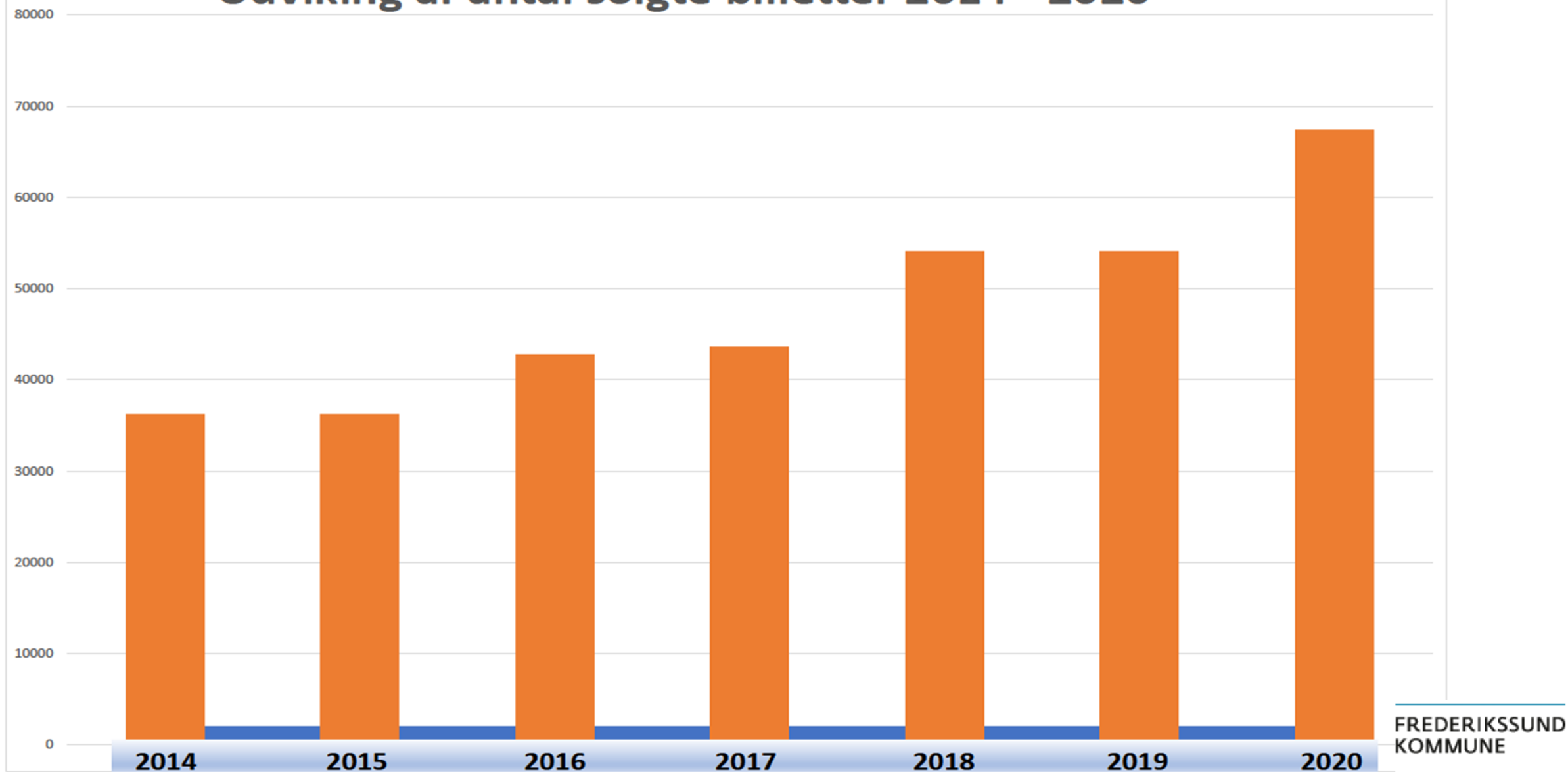


HVEM SEJLER COLOMBUS MED - 2020

Passagerer (Estimat) 1% Tunge køretøjer 1% 10 turs kort 1% 4 færges billetter 2% Selskaber (Estimat) 1% Biler 0% Andre små køretøjer 0%



Udvikling af antal solgte billetter 2014 - 2020



Billetsalg - 2020 - fordeling af % pr. måned

