

# Udviklingen i ventelisterne til plejeboliger i Frederikssund Kommune

## Indflytning af borgere fra Frederikssund Kommune på Attendo Lærkevej

Antal borgere fra Frederikssund Kommune, der på nuværende tidspunkt er kendskab til **forventes** at flytte ind på Attendo Lærkevej:

Dato	1.2.2023	Antal borgere	0
------	----------	---------------	---

Pr. 1.2.2023 står ingen borgere fra Frederikssund Kommune på venteliste til Attendo Lærkevej.

Antal borgere fra Frederikssund Kommune, der bor på Attendo Lærkevej:

Dato	1.2.2023	Antal borgere	53
------	----------	---------------	----

## Tilpasning af kapaciteten af plejeboliger på omsorgscenter Pedershave

I Budget 2021-2014 er det besluttet at tilpasse kapaciteten på omsorgscenter Pedershave ved at reducere 12 plejeboliger i løbet af 2021. Seks boliger i Hus E er lukket pr. 1.10.2021, mens seks boliger i Hus B genåbnes, jf. Byrådsbeslutning pr. 29.9.2021. To af boligerne er åbnet pr. 1.2.2022. De fire resterende boliger er åbnet medio maj 2022.

I Aftaleteksten for budget 2021-2024 fremgår det, at hvis garantien på to måneder ikke kan overholdes, eller søgningen til Pedershave ligger over niveauet for 2020, kan plejeboligerne på Pedershave gradvist blive genåbnet. Der skal konstateres en varig tendens på tre måneder, hvor garantventelisten overskrides, eller hvor niveauet på Pedershave ligger over niveauet for 2020, før der tages stilling til eventuel genåbning af boliger.

### Garantiventeliste

Inden for de seneste 12 måneder har den gennemsnitlige ventetid på garantiventelisten været 56 dage. Den gennemsnitlige ventetid har været faldende siden marts 2022, hvor ventetiden var 91 dage. Siden maj måned 2022 har garantien på to måneder ikke været overskredet.

### Pedershave

I perioden januar-oktober 2020 var der i gennemsnit 3,9 borgere pr. måned, som ventede på en plejebolig på Pedershave på den specifikke venteliste. Heraf 2,2 egne borgere og 1,7 borgere fra andre kommuner. Nedenfor ses udviklingen i ventelisten til Pedershave siden juni 2022. De seneste tre måneder (november-januar) har der i gennemsnit været 3,3 borgere pr. måned på den specifikke venteliste til Pedershave. Siden juli 2022 har der ikke været udenbys borgere på ventelisten til Pedershave.

## Antal borgere på den specifikke venteliste til Pedershave

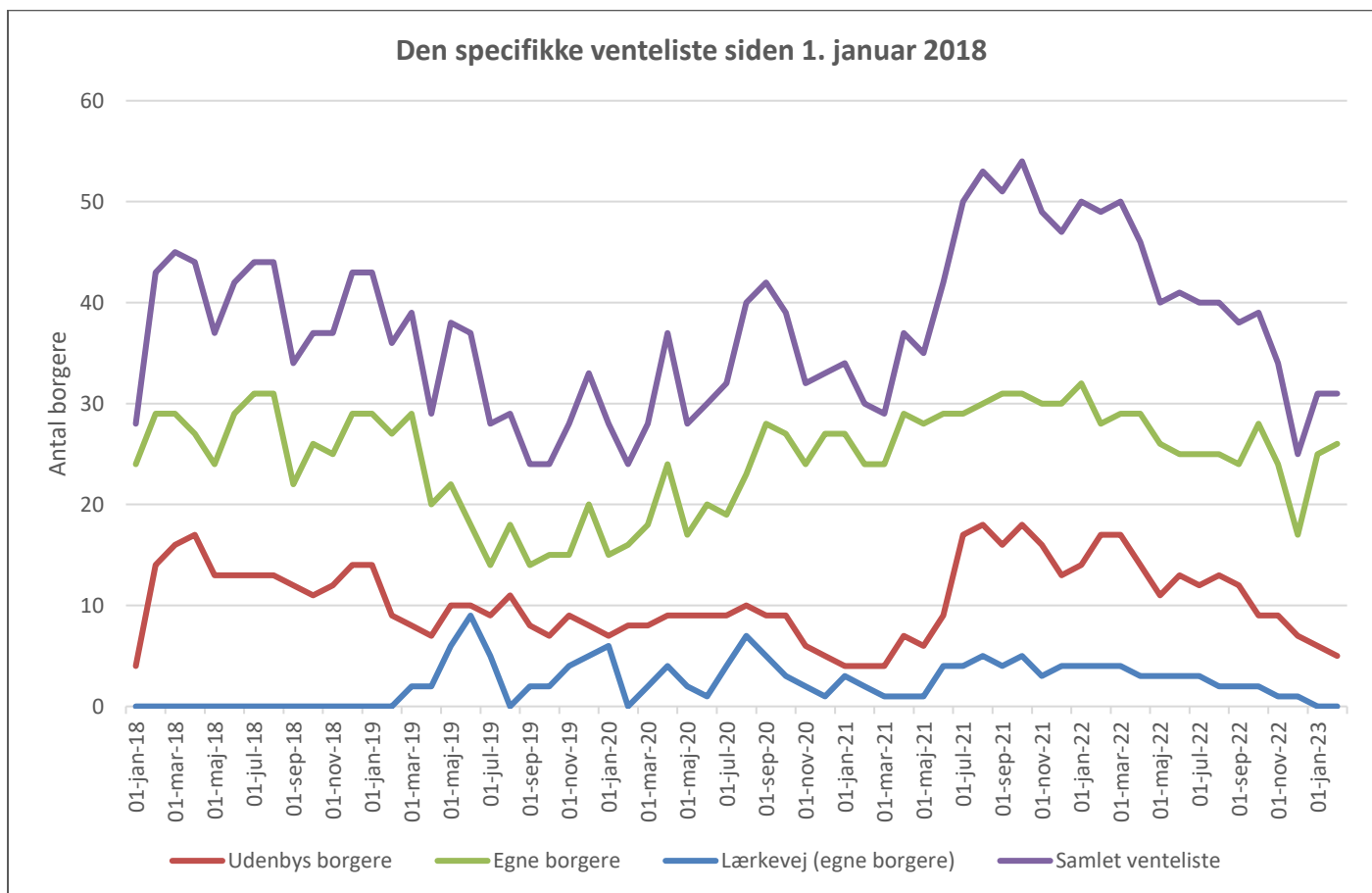
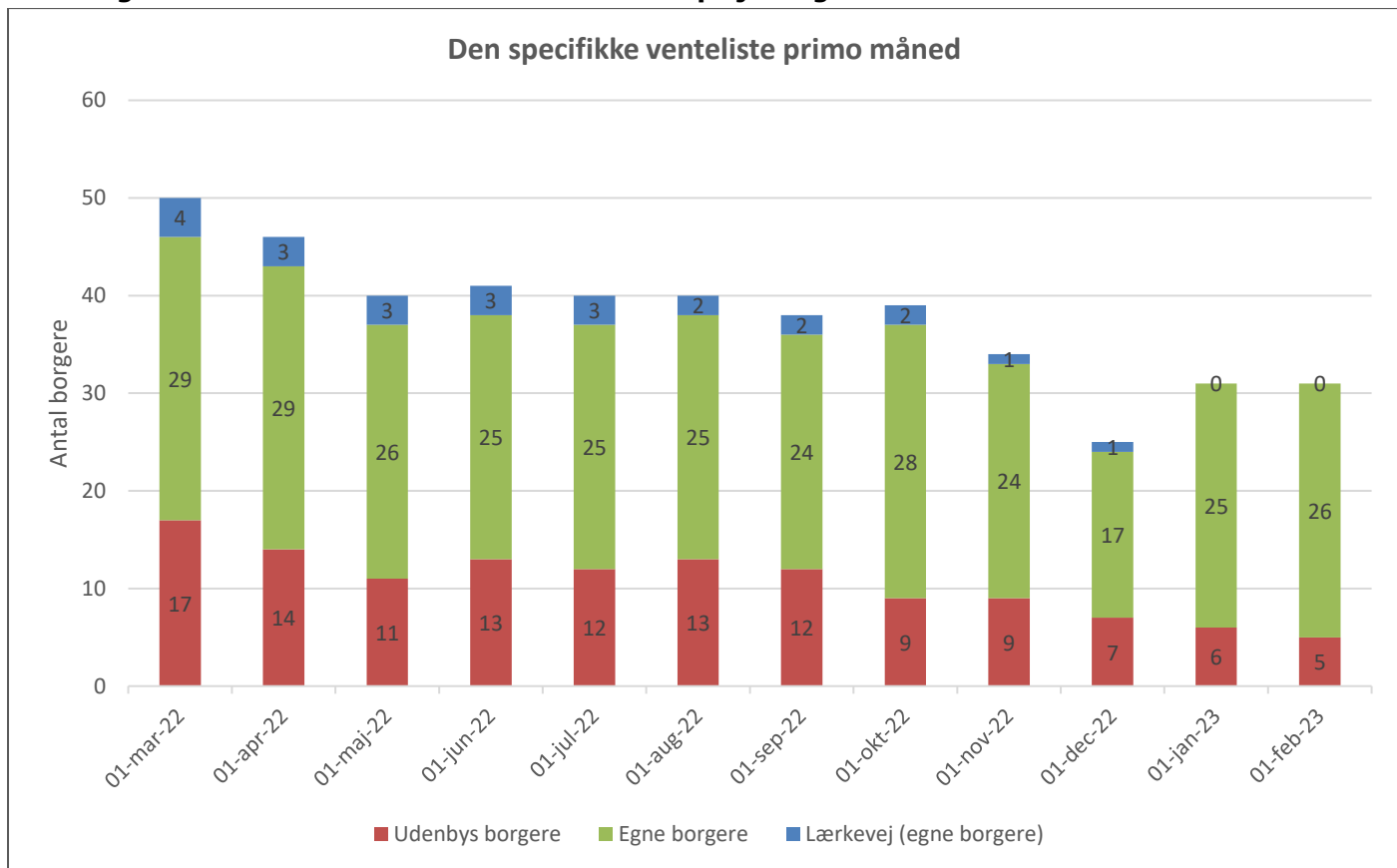
	01-jun-22	01-jul-22	01-aug-22	01-sep-22	01-okt-22	01-nov-22	01-dec-22	01-jan-23	01-feb-23
Egne borgere	4	3	2	3	4	4	4	3	3
Udenbys borgere	1	0	0	0	0	0	0	0	0
<b>I alt</b>	<b>5</b>	<b>3</b>	<b>2</b>	<b>3</b>	<b>4</b>	<b>4</b>	<b>4</b>	<b>3</b>	<b>3</b>

## Ventetid for borgere på den specifikke venteliste

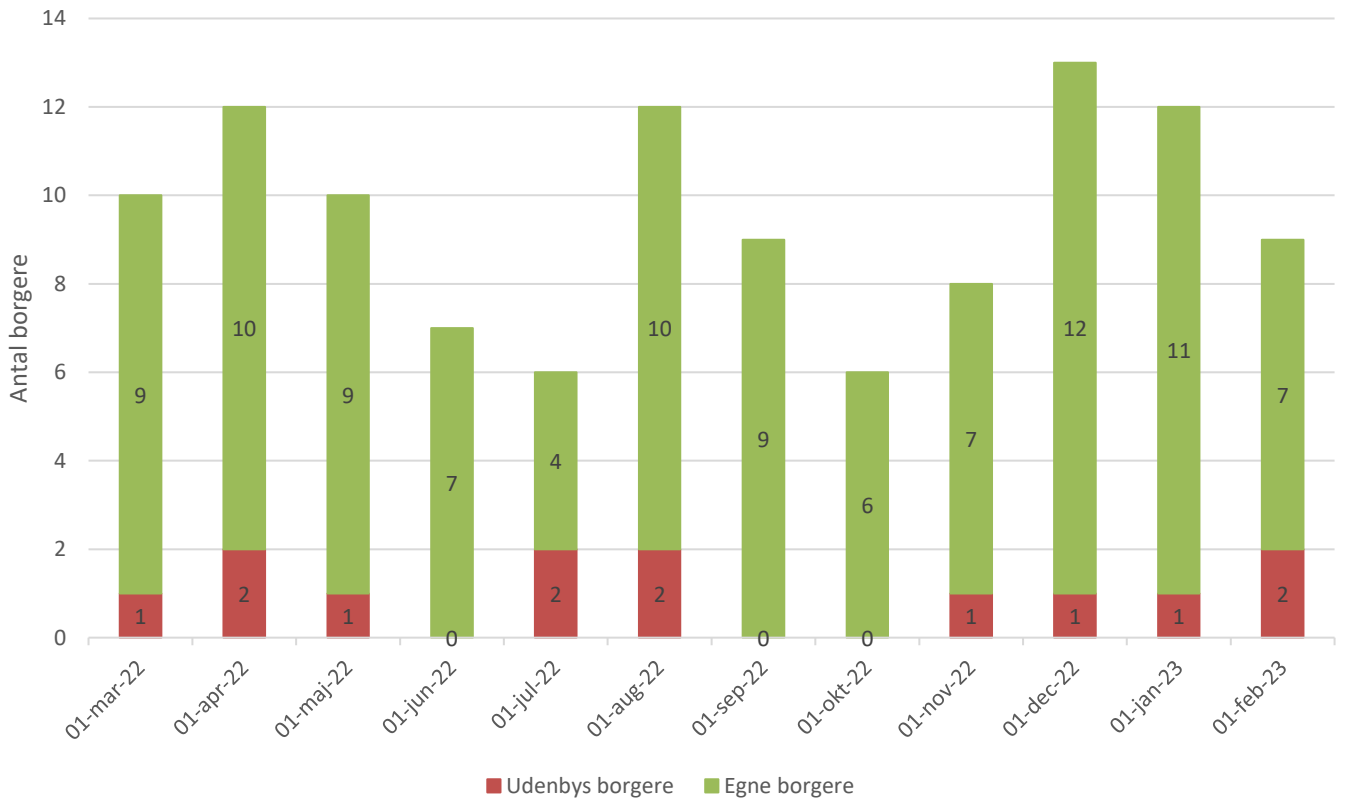
Nedenstående tabel viser udviklingen i det gennemsnitlige antal dage, som egne og udenbys borgere på den specifikke venteliste har ventet fra godkendelse til plejebolig til første tilbud om bolig de seneste 12 måneder.

Antal dage	01-jun-22	01-jul-22	01-aug-22	01-sep-22	01-okt-22	01-nov-22	01-dec-22	01-jan-23	01-feb-23
Nordhøj	70	77	86	73	82	96	89	101	107
De Tre Ege	125	141	150	155	164	168	180	213	239
Tolleruphøj	56	57	56	47	53	53	45	51	44
Pedershave	119	109	120	119	116	128	87	107	107
Solgården	158	183	169	167	170	177	184	184	154
<b>Alle omsorgscentre</b>	<b>106</b>	<b>114</b>	<b>116</b>	<b>112</b>	<b>117</b>	<b>124</b>	<b>117</b>	<b>131</b>	<b>130</b>

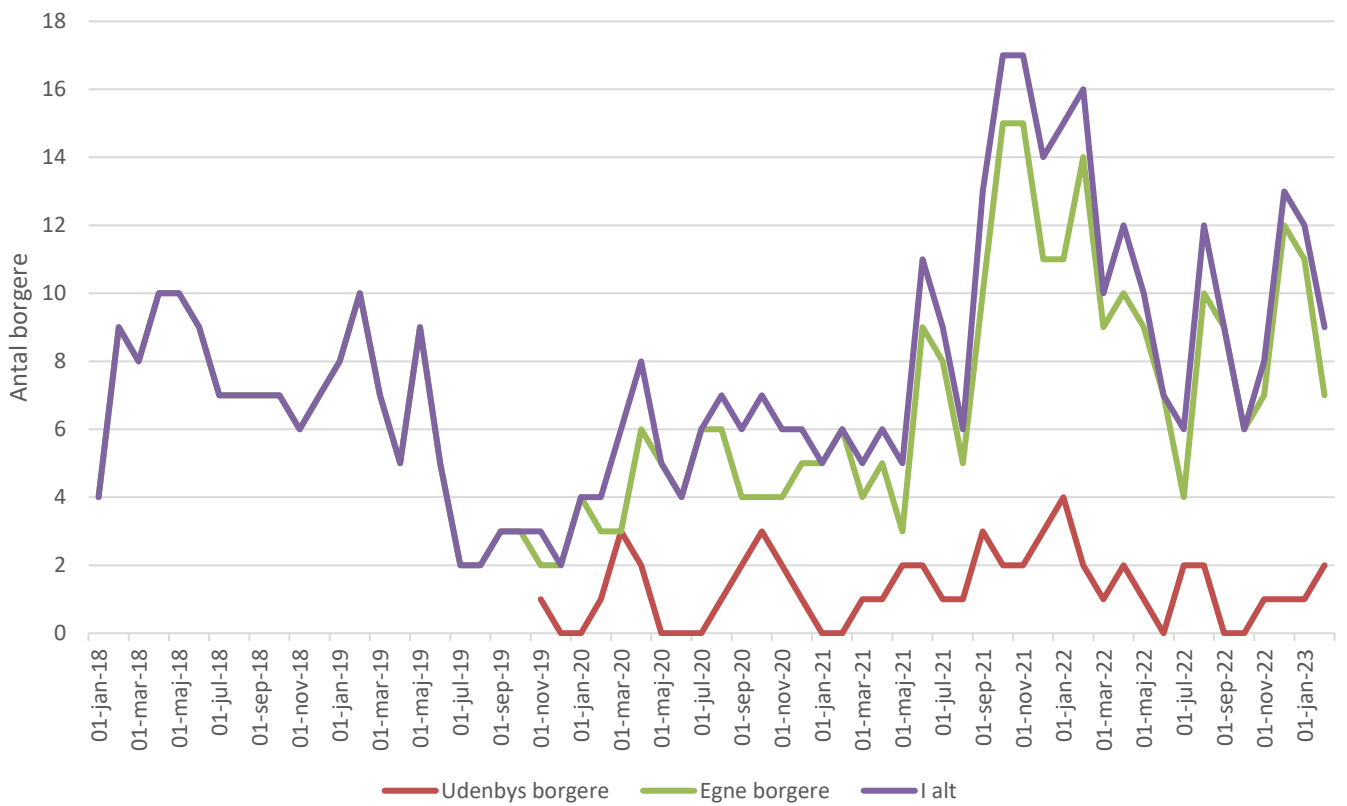
## Udvikling i Frederikssund Kommunes ventelister til plejeboliger



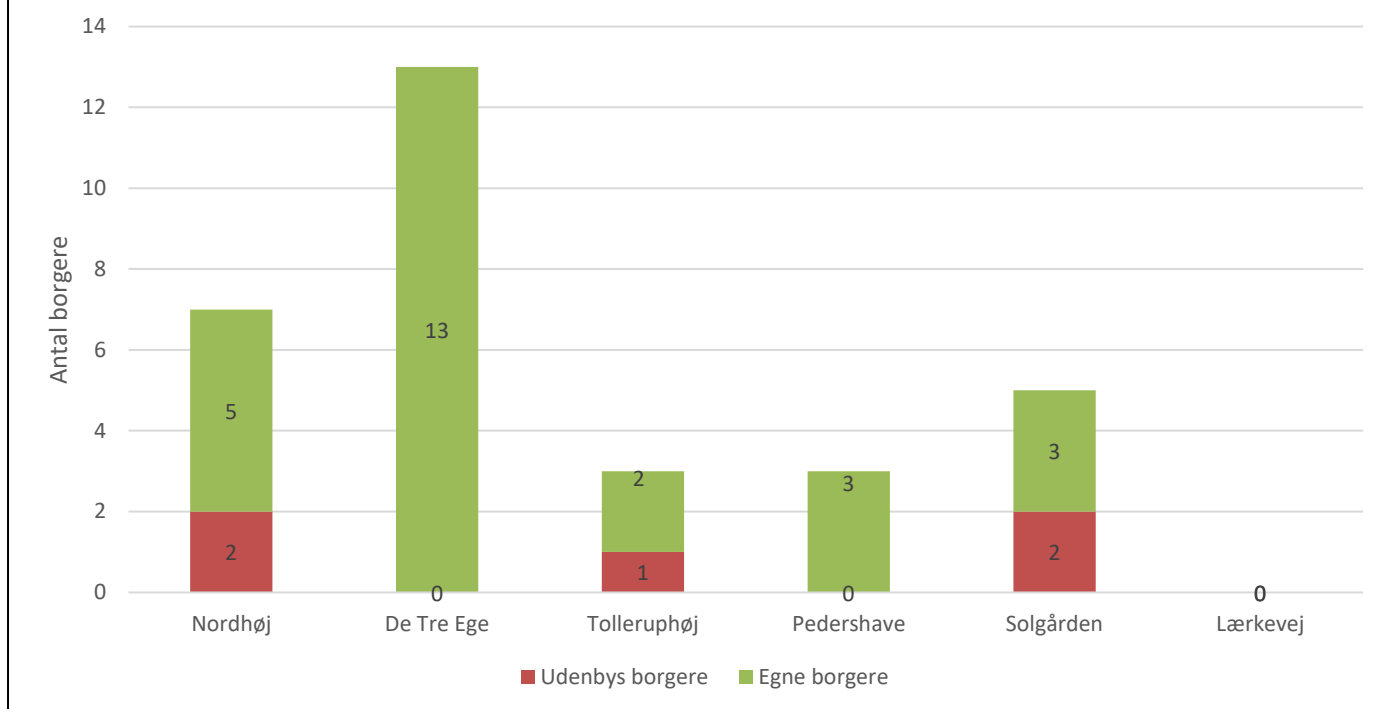
### Garantiventelisten primo måned



### Garantiventelisten siden 1. januar 2018



### Antal borgere på den specifikke venteliste fordelt på omsorgscentre pr. 1. februar 2023



Note: Kommunen har ikke data for udenbys borgere på venteliste til Lærkevej.