

Udviklingen i ventelisterne til plejeboliger i Frederikssund Kommune

Indflytning af borgere fra Frederikssund Kommune på Attendo Lærkevej

Antal borgere fra Frederikssund Kommune, der på nuværende tidspunkt er kendskab til **forventes** at flytte ind på Attendo Lærkevej:

Dato	1.10.2022	Antal borgere	2
------	-----------	---------------	---

Pr. 1.10.2022 står to borgere fra Frederikssund Kommune på venteliste til Attendo Lærkevej.

Antal borgere fra Frederikssund Kommune, der bor på Attendo Lærkevej:

Dato	1.10.2022	Antal borgere	52
------	-----------	---------------	----

Tilpasning af kapaciteten af plejeboliger på omsorgscenter Pedershave

I Budget 2021-2014 er det besluttet at tilpasse kapaciteten på omsorgscenter Pedershave ved at reducere 12 plejeboliger i løbet af 2021. Seks boliger i Hus E er lukket pr. 1.10.2021, mens seks boliger i Hus B genåbnes, jf. Byrådsbeslutning pr. 29.9.2021. To af boligerne er åbnet pr. 1.2.2022. De fire resterende boliger er åbnet medio maj 2022.

I Aftaleteksten for budget 2021-2024 fremgår det, at hvis garantien på to måneder ikke kan overholdes, eller søgningen til Pedershave ligger over niveauet for 2020, kan plejeboligerne på Pedershave gradvist blive genåbnet. Der skal konstateres en varig tendens på tre måneder, hvor garantventelisten overskrides, eller hvor niveauet på Pedershave ligger over niveauet for 2020, før der tages stilling til eventuel genåbning af boliger.

Garantiventeliste

Inden for de seneste 12 måneder har den gennemsnitlige ventetid på garantiventelisten været 56 dage. Den gennemsnitlige ventetid har været faldende siden marts 2022, hvor ventetiden var 91 dage. Siden maj måned 2022 har garantien på to måneder ikke været overskredet.

Pedershave

I perioden januar-oktober 2020 var der i gennemsnit 3,9 borgere pr. måned, som ventede på en plejebolig på Pedershave på den specifikke venteliste. Heraf 2,2 egne borgere og 1,7 borgere fra andre kommuner. Nedenfor ses udviklingen i ventelisten til Pedershave siden december 2021. De seneste tre måneder (juli-september) har der i gennemsnit været 3,0 borgere pr. måned på den specifikke venteliste til Pedershave.

Antal borgere på den specifikke venteliste til Pedershave

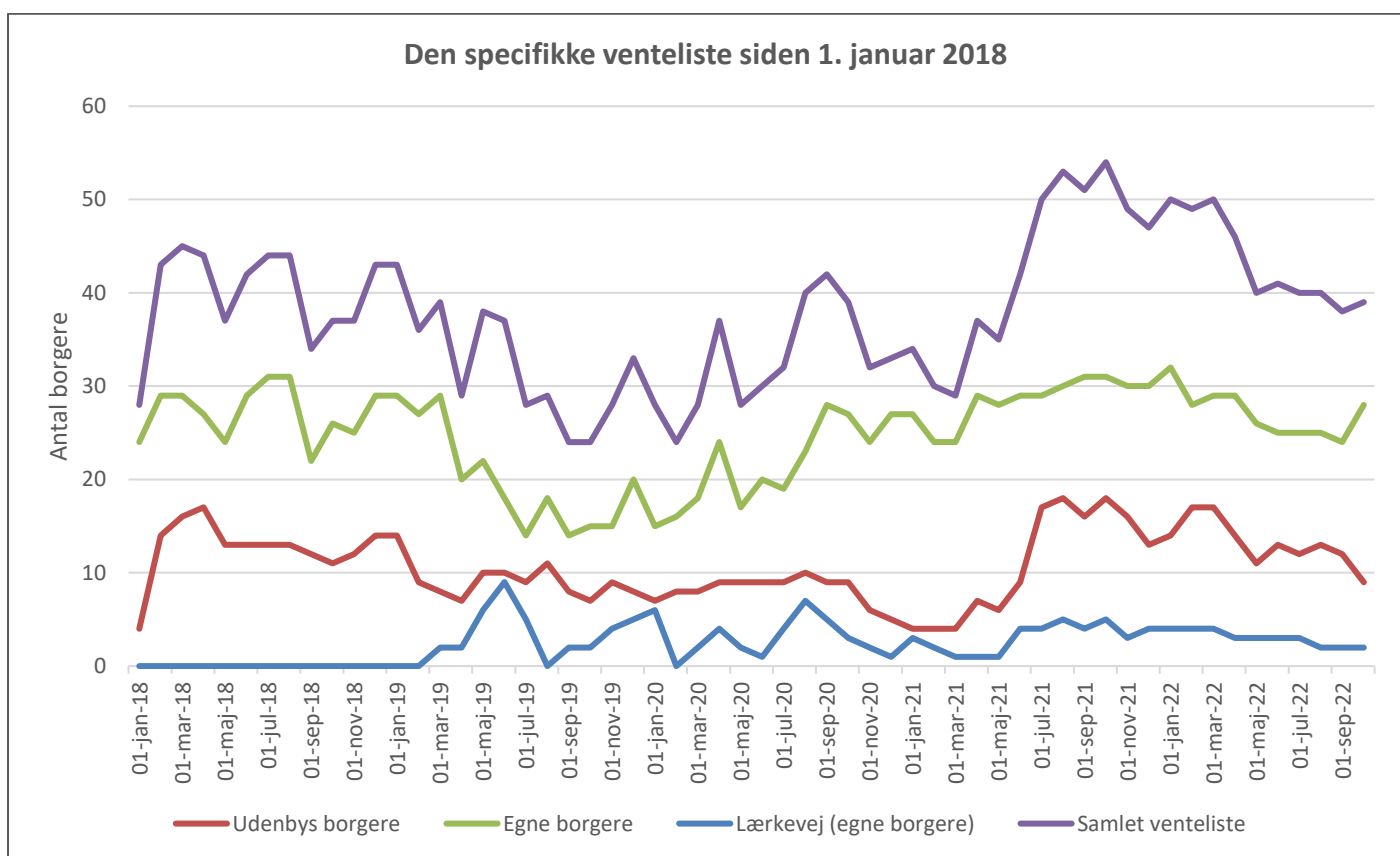
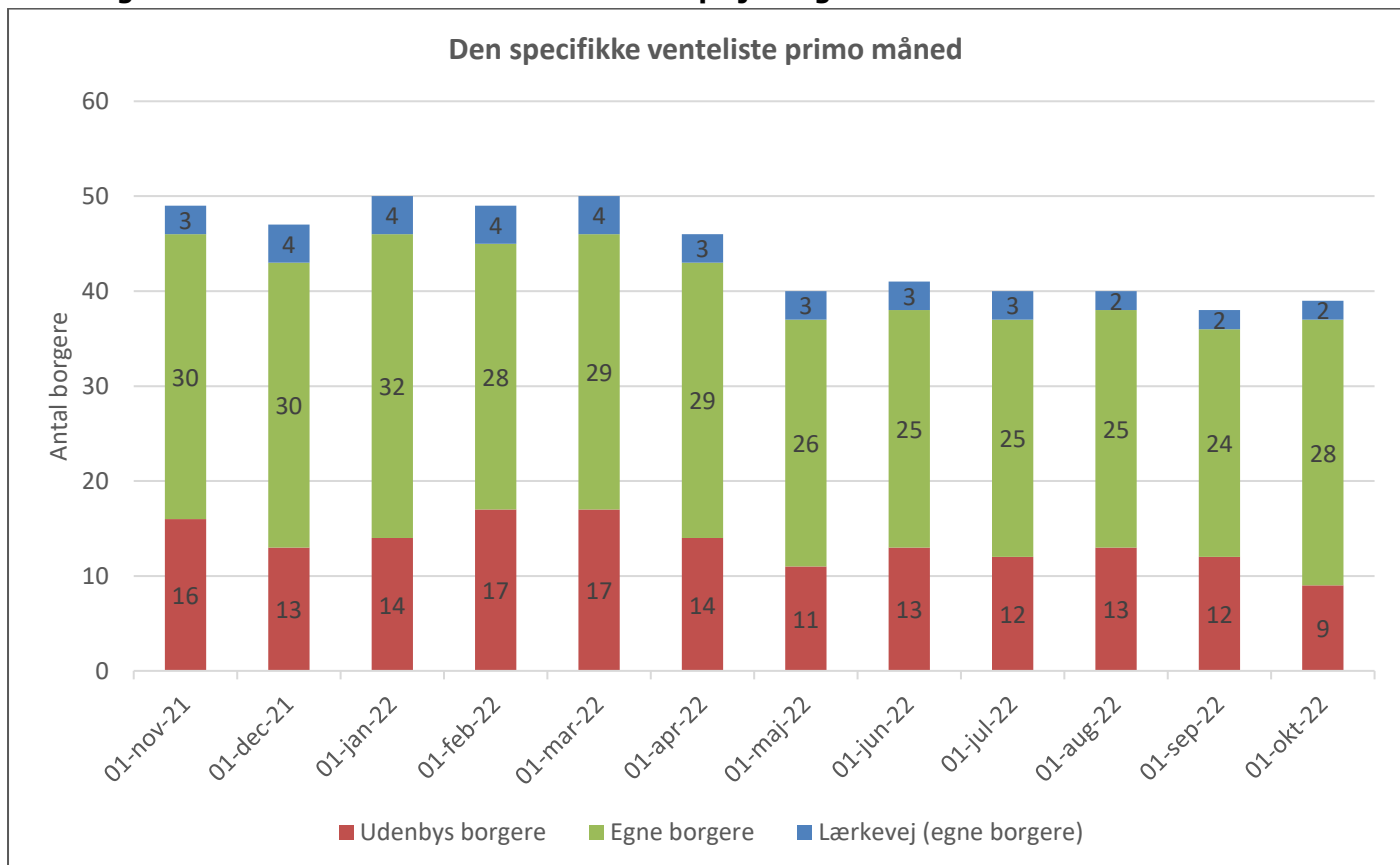
	01-feb-22	01-mar-22	01-apr-22	01-maj-22	01-jun-22	01-jul-22	01-aug-22	01-sep-22	01-okt-22
Egne borgere	1	2	4	6	4	3	2	3	4
Udenbys borgere	4	4	2	0	1	0	0	0	0
I alt	5	6	6	6	5	3	2	3	4

Ventetid for borgere på den specifikke venteliste

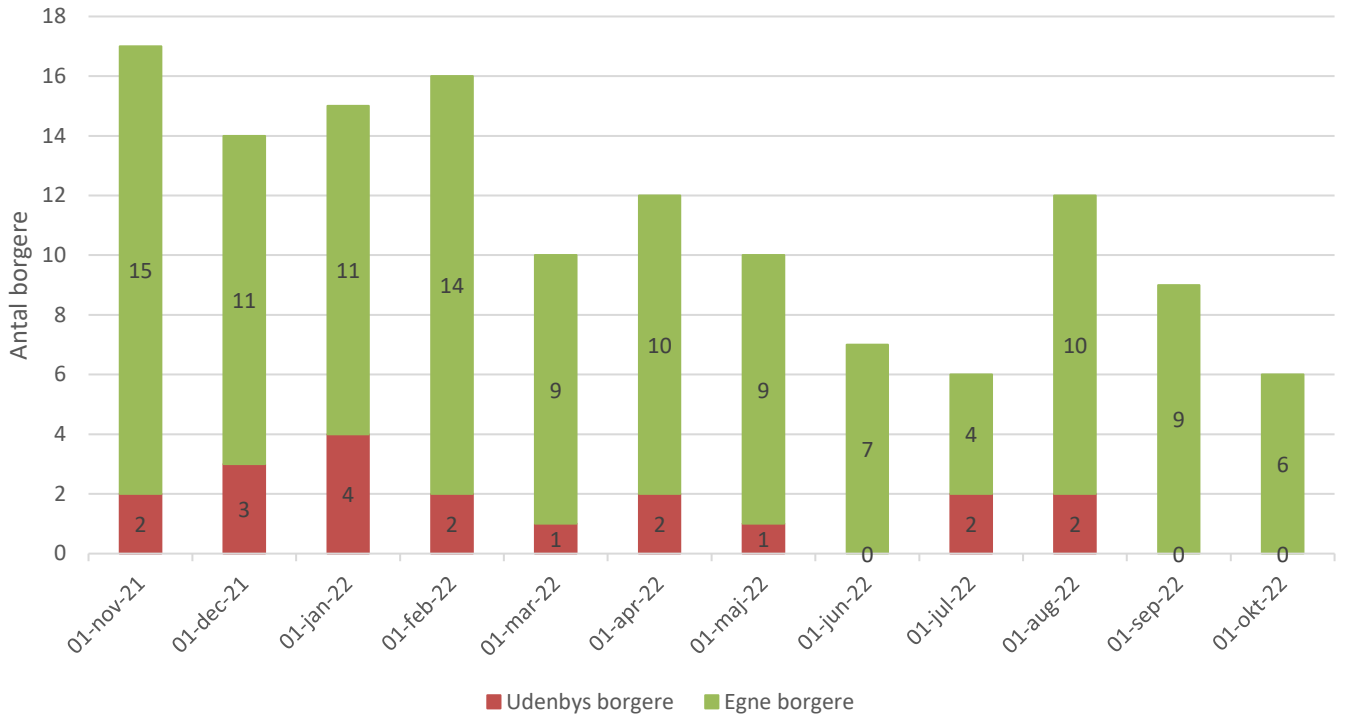
Nedenstående tabel viser det gennemsnitlige antal dage, som egne og udenbys borgere på den specifikke venteliste har ventet fra godkendelse til plejebolig til første tilbud om bolig inden for de seneste 12 måneder.

Antal dage	01-feb-22	01-mar-22	01-apr-22	01-maj-22	01-jun-22	01-jul-22	01-aug-22	01-sep-22	01-okt-22
Nordhøj	92	82	62	64	70	77	86	73	82
De Tre Ege	107	115	140	120	125	141	150	155	164
Tolleruphøj	70	70	70	72	56	57	56	47	53
Pedershave	110	114	116	110	119	109	120	119	116
Solgården	139	181	192	190	158	183	169	167	170
Alle omsorgscentre	103	112	116	111	106	114	116	112	117

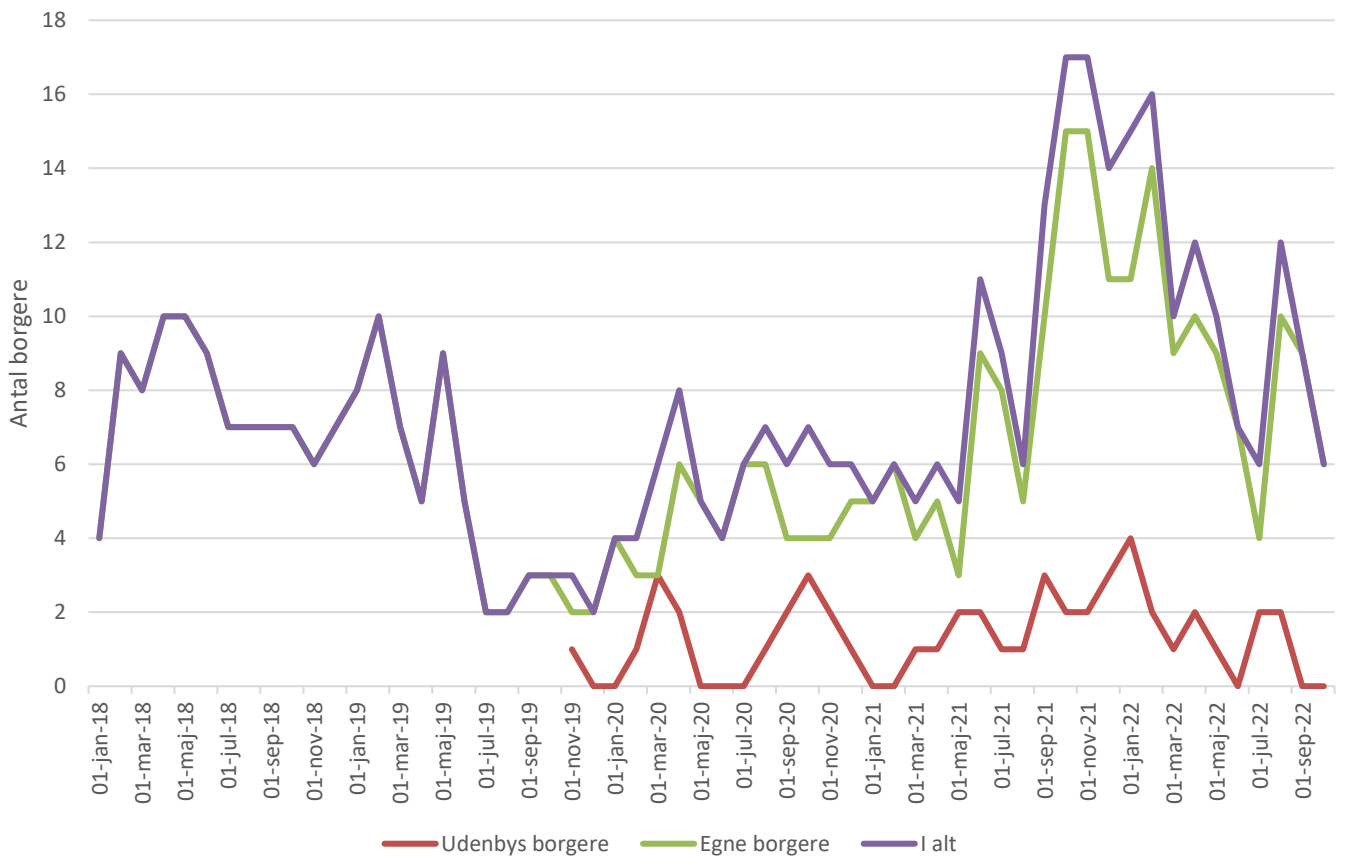
Udvikling i Frederikssund Kommunes ventelister til plejeboliger



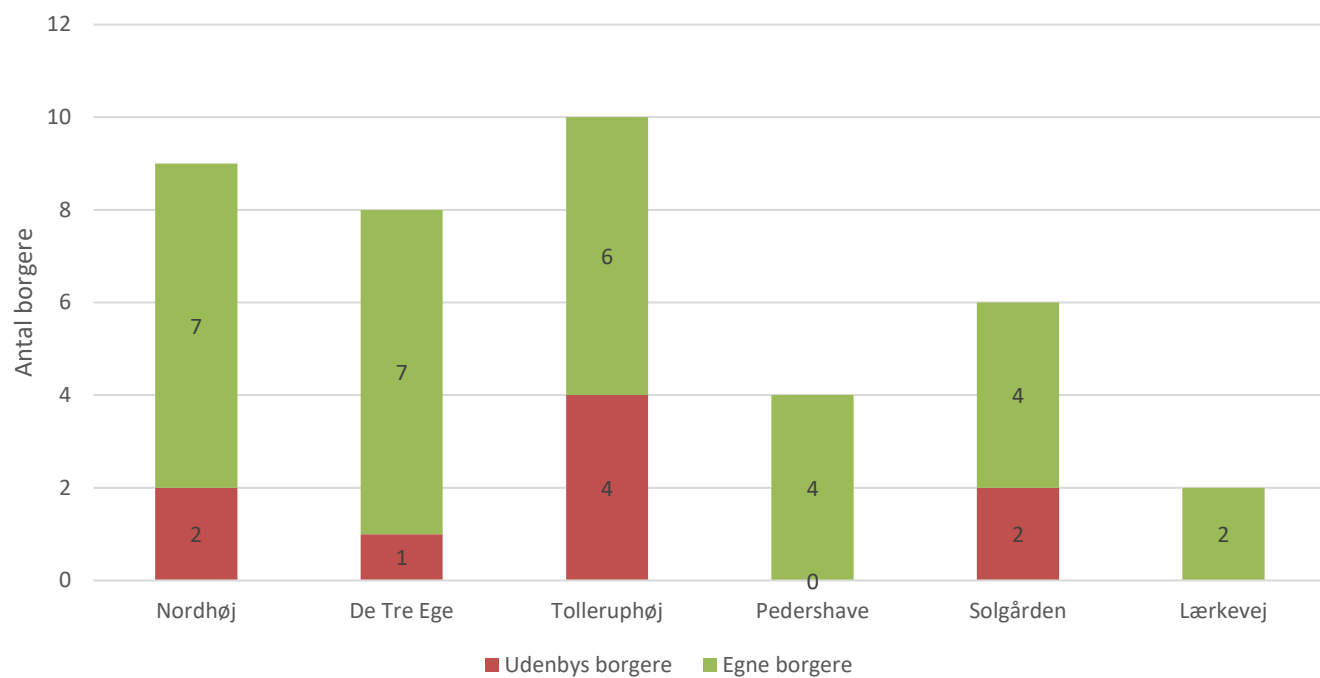
Garantiventelisten primo måned



Garantiventelisten siden 1. januar 2018



Antal borgere på den specifikke venteliste fordelt på omsorgscentre pr. 1. oktober 2022



Note: Kommunen har ikke data for udenbys borgere på venteliste til Lærkevej.