

Udviklingen i ventelisterne til plejeboliger i Frederikssund Kommune

Indflytning af borgere fra Frederikssund Kommune på Attendo Lærkevej

Antal borgere fra Frederikssund Kommune, der på nuværende tidspunkt er kendskab til **forventes** at flytte ind på Attendo Lærkevej:

Dato	1.5.2022	Antal borgere	3
------	----------	---------------	---

Pr. 1.5.2022 står tre borgere fra Frederikssund Kommune på venteliste til Attendo Lærkevej.

Antal borgere fra Frederikssund Kommune, der bor på Attendo Lærkevej:

Dato	1.5.2022	Antal borgere	51
------	----------	---------------	----

Tilpasning af kapaciteten af plejeboliger på omsorgscenter Pedershave

I Budget 2021-2024 er det besluttet at tilpasse kapaciteten på omsorgscenter Pedershave ved at reducere 12 plejeboliger i løbet af 2021. Seks boliger i Hus E er lukket pr. 1.10.2021, mens seks boliger i Hus B genåbnes, jf. Byrådsbeslutning pr. 29.9.2021. To af boligerne er åbnet pr. 1.2.2022. De fire resterende boliger er åbnet medio maj 2022.

I Aftaleteksten for budget 2021-2024 fremgår det, at hvis garantventelisten ikke kan overholdes, eller søgningen til Pedershave ligger over niveauet for 2020, kan plejeboligerne på Pedershave gradvist blive genåbnet. Der skal konstateres en varig tendens på tre måneder, hvor garantventelisten overskrides, eller hvor niveauet på Pedershave ligger over niveauet for 2020, før der tages stilling til eventuel genåbning af boliger.

Inden for de seneste 12 måneder har den gennemsnitlige ventetid på garantventelisten været 70 dage, hvilket især skyldes en stigning i 4. kvartal 2021 og 1. kvartal 2022. Den gennemsnitlige ventetid har været faldende siden marts 2022, hvor ventetiden var 91 dage.

I perioden januar-oktober 2020 var der i gennemsnit 3,9 borgere pr. måned, som ventede på en plejebolig på Pedershave på den specifikke venteliste. Heraf 2,2 egne borgere og 1,7 borgere fra andre kommuner. Nedenfor ses udviklingen i ventelisten til Pedershave siden september 2021. De seneste tre måneder (marts-maj) har der i gennemsnit været 6,0 borgere pr. måned på den specifikke venteliste til Pedershave.

Antal borgere på den specifikke venteliste til Pedershave

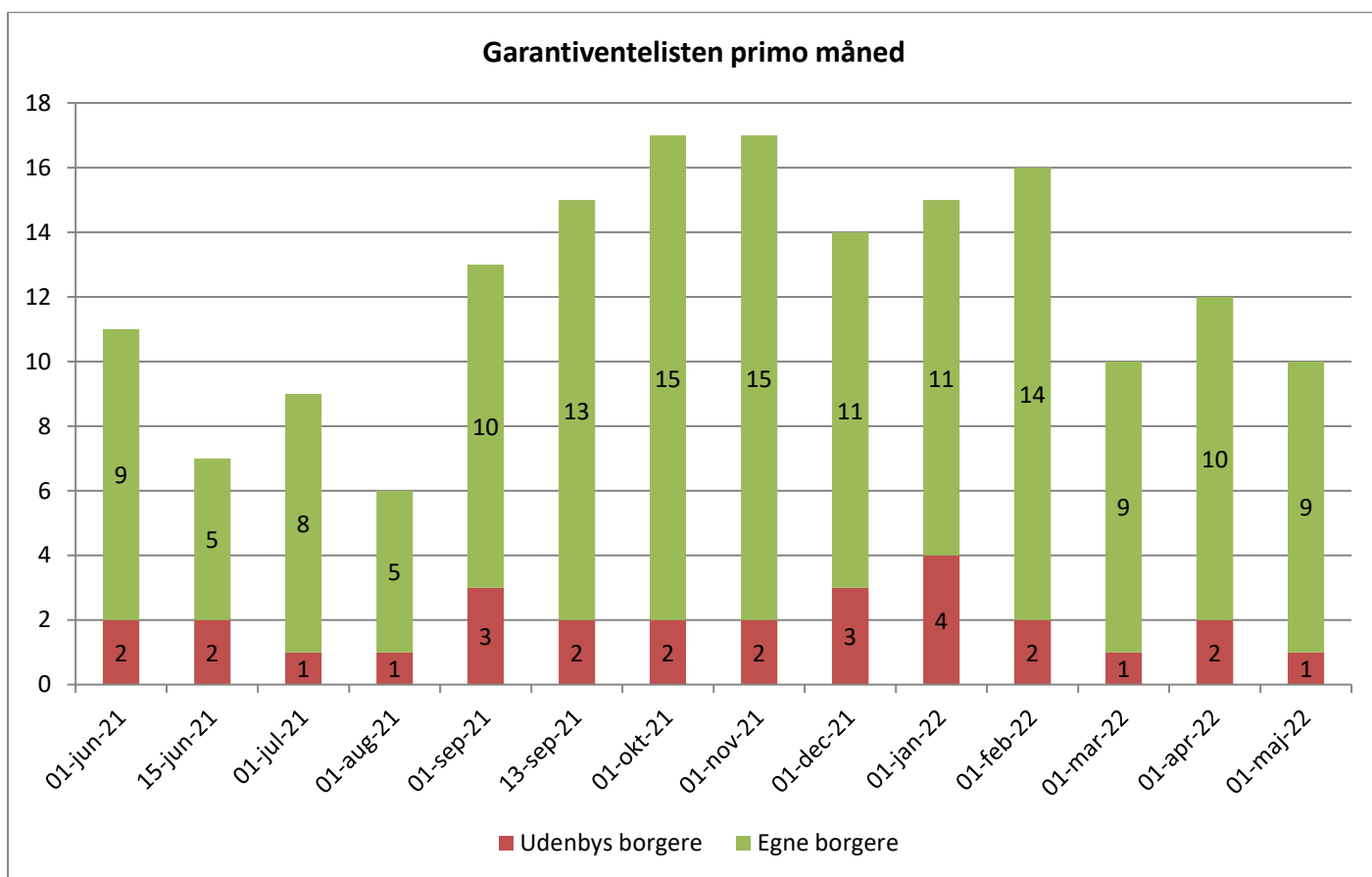
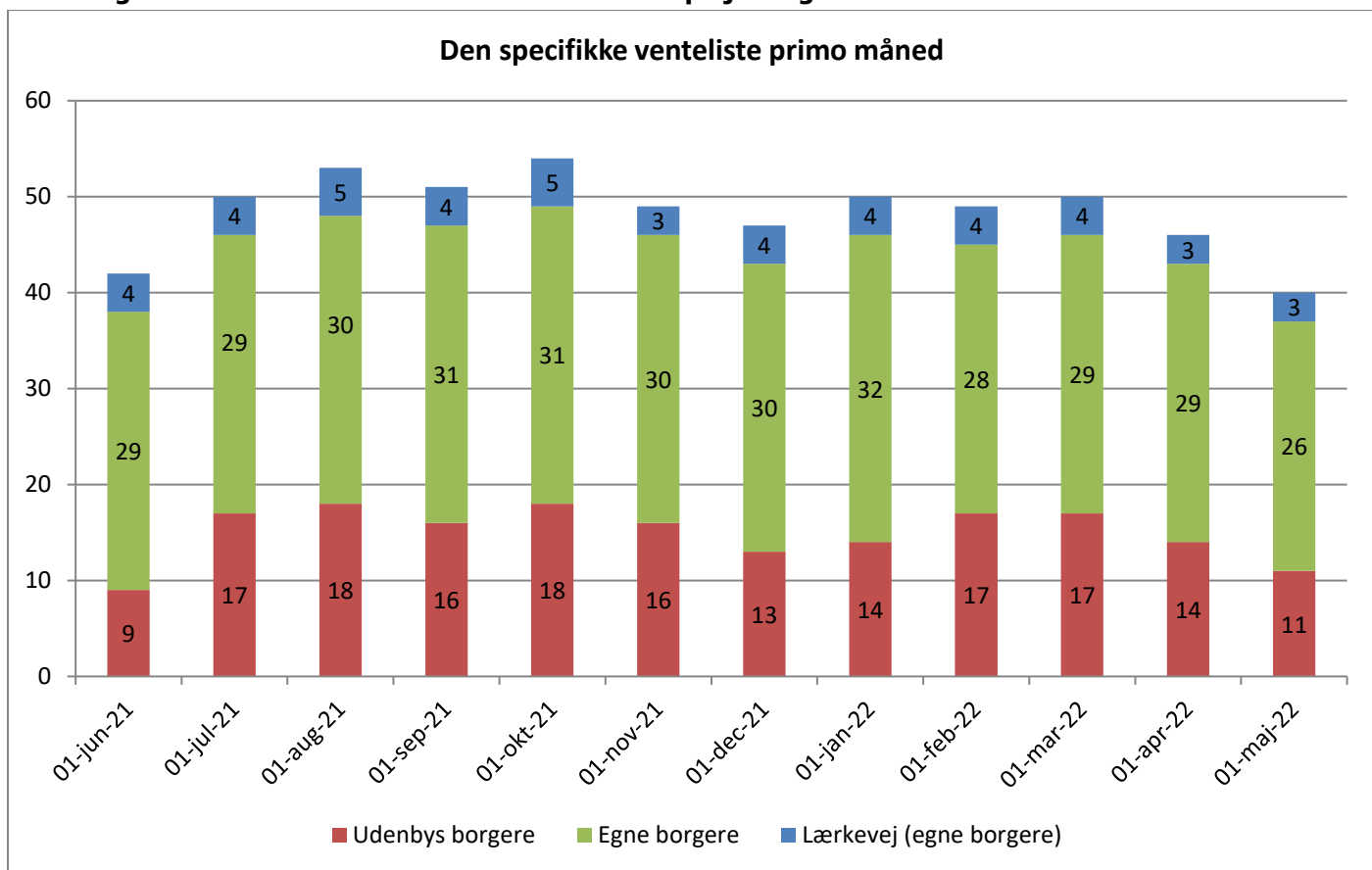
	01-sep-21	01-okt-21	01-nov-21	01-dec-21	01-jan-22	01-feb-22	01-mar-22	01-apr-22	01-maj-22
Egne borgere	7	5	4	4	4	1	2	4	6
Udenbys borgere	4	5	5	4	4	4	4	2	0
I alt	11	10	9	8	8	5	6	6	6

Ventetid for borgere på den specifikke venteliste

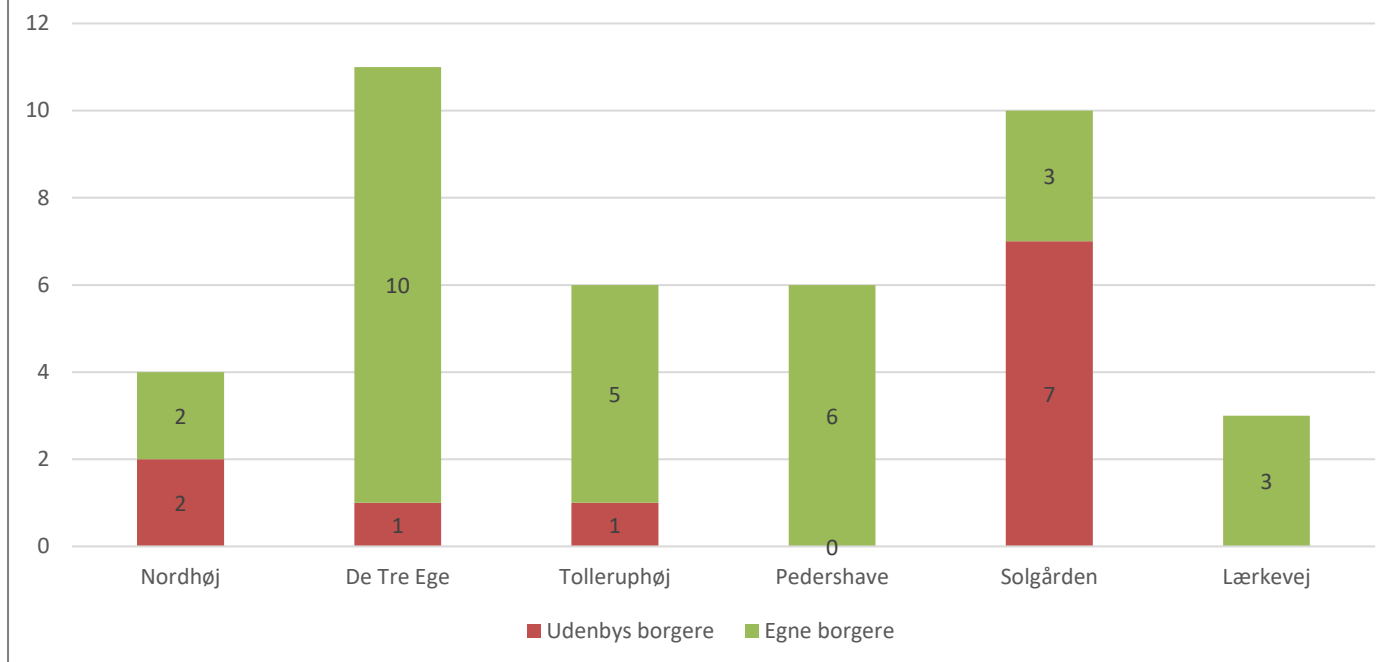
Nedenstående tabel viser det gennemsnitlige antal dage, som egne og udenbys borgere på den specifikke venteliste har ventet fra godkendelse til plejebolig til første tilbud om bolig inden for de seneste 12 måneder.

Antal dage	01-sep-21	01-okt-21	01-nov-21	01-dec-21	01-jan-22	01-feb-22	01-mar-22	01-apr-22	01-maj-22
Nordhøj	75	73	80	89	89	92	82	62	64
De Tre Ege	105	100	104	105	106	107	115	140	120
Tolleruphøj	69	77	78	73	73	70	70	70	72
Pedershave	107	101	103	116	109	110	114	116	110
Solgården	110	112	112	113	130	139	181	192	190
Alle omsorgscentre	93	93	95	99	101	103	112	116	111

Udvikling i Frederikssund Kommunes ventelister til plejeboliger



Den specifikke venteliste på omsorgscentrene pr. 1.5.2022



Note: Kommunen har ikke data for udenbys borgere på venteliste til Lærkevej.