

Status på gennemsnitlige likviditet samt prognose

Likviditet pr. 31. juli 2022	2
1. Gennemsnitlig likviditet (kassekreditregel)	2
2. Likviditetsprognose	2
Bilag 1: Oversigt over tillægsbevillinger siden budgetvedtagelsen for 2022	4
Bilag 2: Yderligere grafer over likviditeten	6
Bilag 3: Forudsætninger for likviditetsprognosen	8

Likviditet pr. 31. juli 2022

1. Gennemsnitlig likviditet (kassekreditregel)

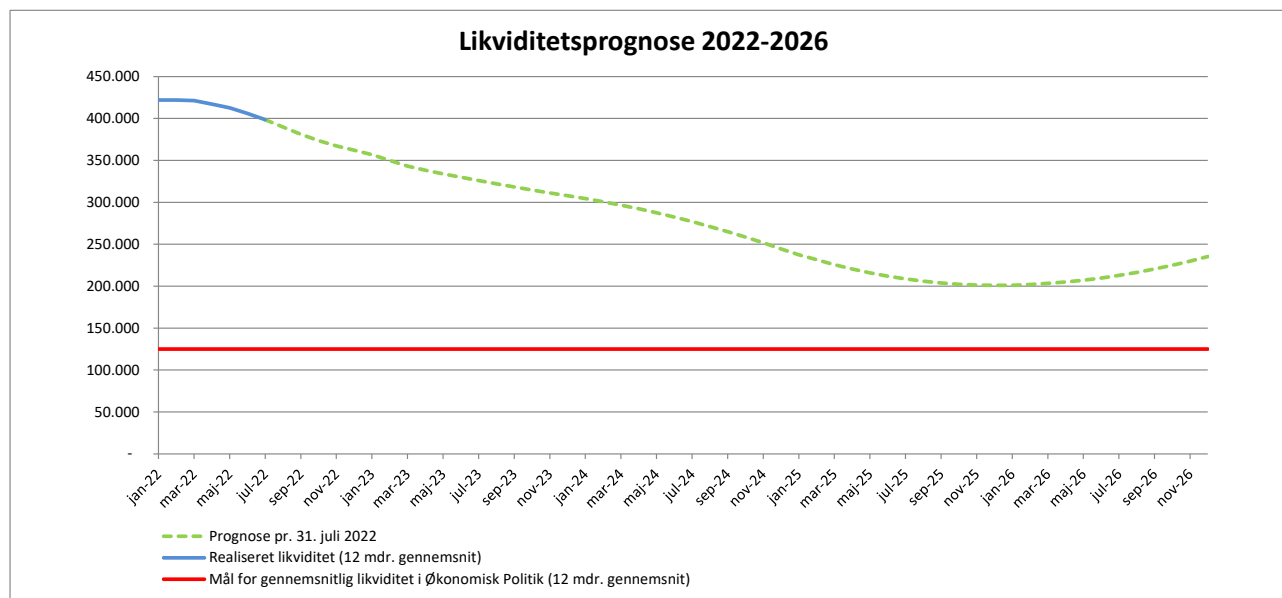
Den gennemsnitlige likviditet over de seneste 12 måneder betegnes som kassekreditreglen. Formålet med at have likviditet af en vis størrelse er, udover at overholde kassekreditreglen, at kunne klare den daglige drift. En god likviditet skal også kunne udgøre en buffer til finansiering af evt. uforudsete udgifter, indtil de nødvendige kompenserende tilpasninger af budgettet er implementeret. Der er vedtaget et politisk mål for 2022-2025, som indebærer, at den gennemsnitlige kassebeholdning skal udgøre minimum 125 mio. kr.

Likviditeten opgjort efter kassekreditreglen pr. 31. juli udgør 398,6 mio. kr. Nedenfor ses kassekreditreglen for hver måned de seneste 12 måneder.

aug-21	390,3
sep-21	401,4
okt-21	411,0
nov-21	418,7
dec-21	422,3
jan-22	422,0
feb-22	422,1
mar-22	421,4
apr-22	417,1
maj-22	412,7
jun-22	405,9
jul-22	398,6

2. Likviditetsprognose

Nedenstående likviditetsprognose viser hvorledes likviditeten forventes at udvikle sig. Det fremgår at likviditetsmålet er indfriet i hele budgetperioden.



Siden sidste likviditetsprognose er nedenstående indarbejdet:

- Tillægsbevillinger godkendt på Byrådsmødet den 22. juni samt 10. august, som specificeret i bilag 1, svarende til en forværring på 6,8 mio. kr.
- Budgetopfølgningen pr. 30. juni svarende til en forværring på 28,5 mio. kr. i 2022
- Opdateret budget for 2023-2026 pr. 19. august

Øvrige forhold herunder hvilket grundlag likviditetsprognosen er udarbejdet på samt de tekniske forudsætninger kan ses i bilag 3.

Af bilag 2 fremgår yderligere grafer over likviditeten som består af:

- Faktisk likvid beholdning for januar-juli 2022 samt forventet daglig likvid beholdning frem til december 2026
- Faktisk likvid beholdning pr. dag i juni og juli 2022
- Daglig likvid beholdning samt kassekreditregel 2012 til juli 2022
- Faktisk likvid beholdning 2018 til juli 2022

Bilag 1: Oversigt over tillægsbevillinger siden budgetvedtagelsen for 2022

Alle beløb i 1.000 kr. (minus tal er indtægter, mindredgifter m.v)				Budgetforslag og overslagsår			
Dato for Byrådets godkendelse	Type	Beskrivelse	Budget 2022	2023	2024	2025	2026
29.09.2021	Anlæg	Pkt. 235 Bevilling til salg og udbud af kommunale erhvervsarealer i det nordlige Vinge Anlægsudgifter	250				
27.10.2021	Anlægind	Pkt. 258 Udbud af matr.nr. 2og, del af matr. Nr. 2oc og del af matr. Nr. 39 - accept af købstilbud Anlægsindtægter	-6.643				
24.11.2021	Finansielle	Ekstraordinært afdrag	1.931				
	Serviceudg	Pkt. 265 Budgetopfølgning pr. 30/9 Serviceudgifter	1.450				
15.12.2021	Anlæg	Anlægsudgifter	20.204	4.714	6.143		
	Anlægind	Anlægsindtægter	-9.812				
	Finansielle	Finansielle (skatter, lån, renter m.v.)	701	701	701	701	701
	Anlæg	Pkt. 369 Skibby børnehushus - overførsel af anlægsmidler til 2022 Anlægsudgifter	304				
26.01.2022	Anlæg	Pkt. 374 AKU-center - overførsel af anlægsmidler til 2022 Anlægsudgifter	250				
	Serviceudg	Pkt. 5 Beslutning om mindre opsparing til tjenestemandspensioner Serviceudgifter	-5.201				
02.03.2022	Anlæg	Pkt. 44 Kystsikring af Frederikssund bymidte Anlægsudgifter	350				
	Anlægind	Anlægsindtægter	-750				
30.03.2022	Anlægind	Pkt. 51 Salg af A C Hansensvej 12A og B Anlægsindtægter	-16.701				
	Anlæg	Pkt. 65 Teknisk analyse af færgeren Columbus Anlægsudgifter	1.600				
27.04.2022	Anlæg	Pkt. 75 Udbud af matr. Nr. 3a, Esrogårdsvej 1 Anlægsudgifter	35				
	Anlægind	Pkt. 78 Salg Håndværkervangen 6 Anlægsindtægter	-724				
	Serviceudg	Pkt. 87 Samlede overførsler fra 2021 Serviceudgifter	8.627	-2.100			
02.06.2022	Anlæg	Pkt. 89 Indsatser for ukrainske flygtninge Anlægsudgifter	374				
	Serviceudg	Pkt. 114A Budgetopfølgning pr. 31. marts 2022 Serviceudgifter	1.052	-1.100	-1.100	-1.100	-1.100
	Overførsler	Overførselsudgifter (incl. centrale refusionsordning)	-1.500	-1.000	-1.000	-1.000	-1.000
	Anlæg	Anlægsudgifter	4.478	20.364			
	Anlægind	Anlægsindtægter	10.000	-			
	Finansielle	Finansielle (skatter, lån, renter m.v.)	-88	10.000			
	Anlæg	Pkt. 114B Udsættelse af anlæg - del af budgetopfølgningen Anlægsudgifter	-39.326	37.267			
Anlæg	Pkt. 116 Beslutning om indsatser for Ukrainske flygtninge Anlægsudgifter	455					
	Pkt. 130 Beslutning om udbud af ejendom Anlægsudgifter	200					
Anlægind	Pkt. 131 Beslutning om salg af fast ejendom Anlægsindtægter	-					
	Finansielle	Ekstraordinært afdrag		61.892	10.122		

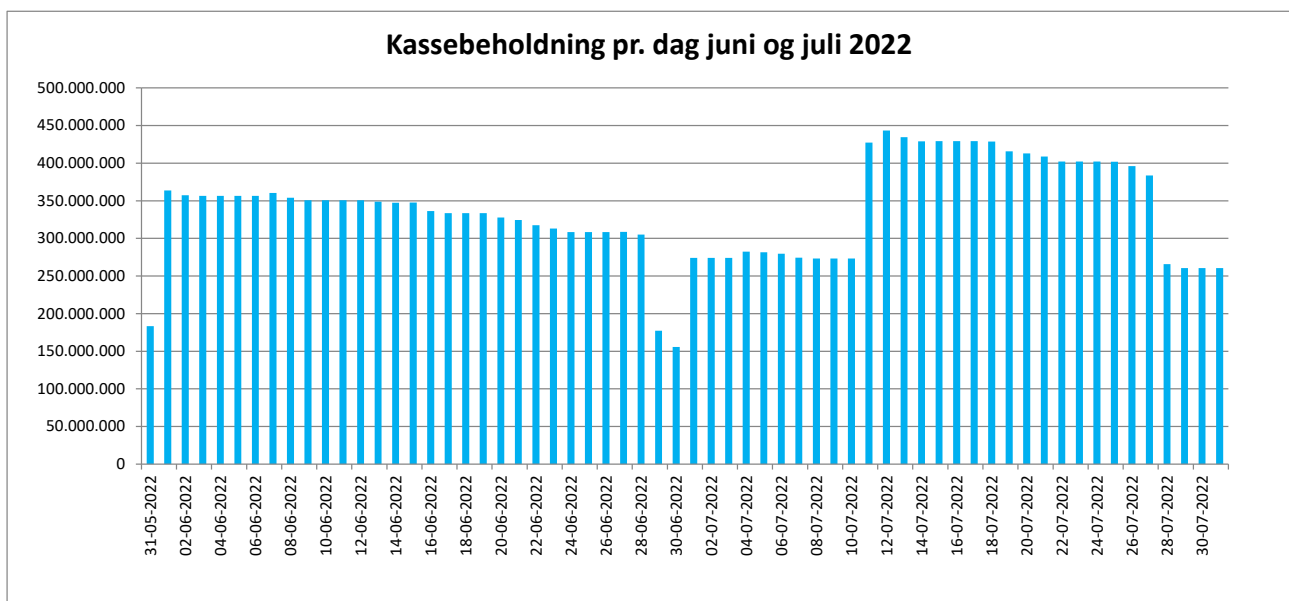
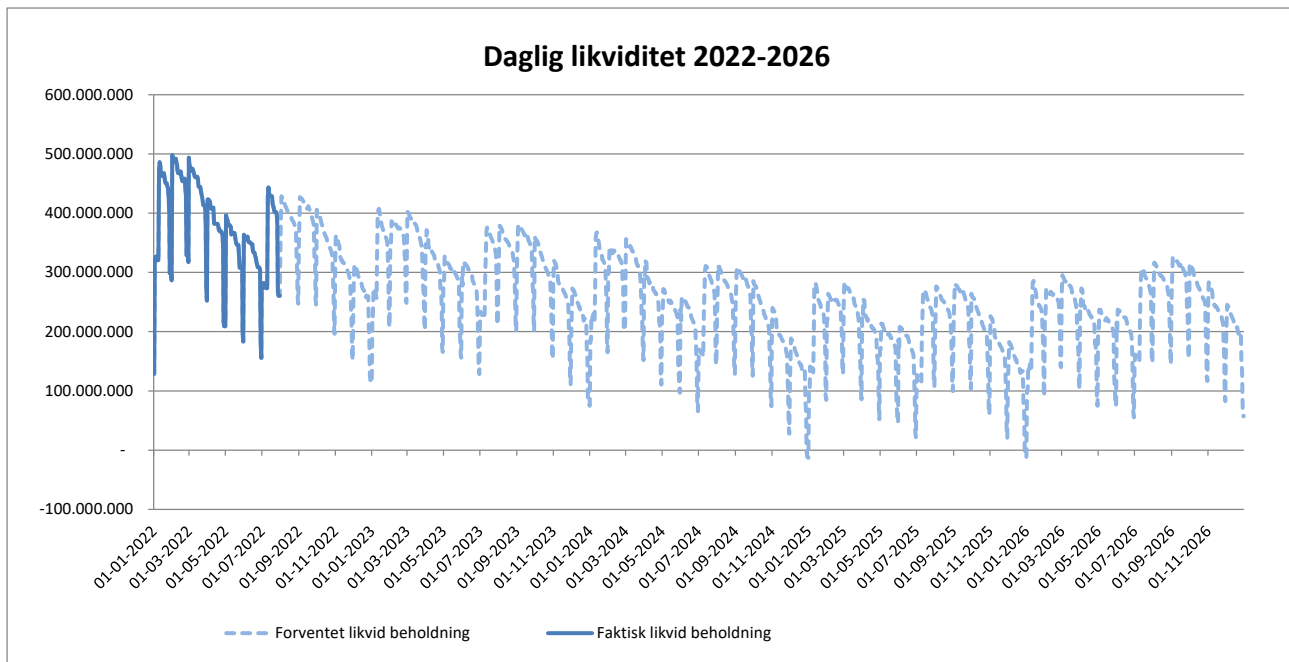
Alle beløb i 1.000 kr. (minus tal er indtægter, mindredgifter m.v)

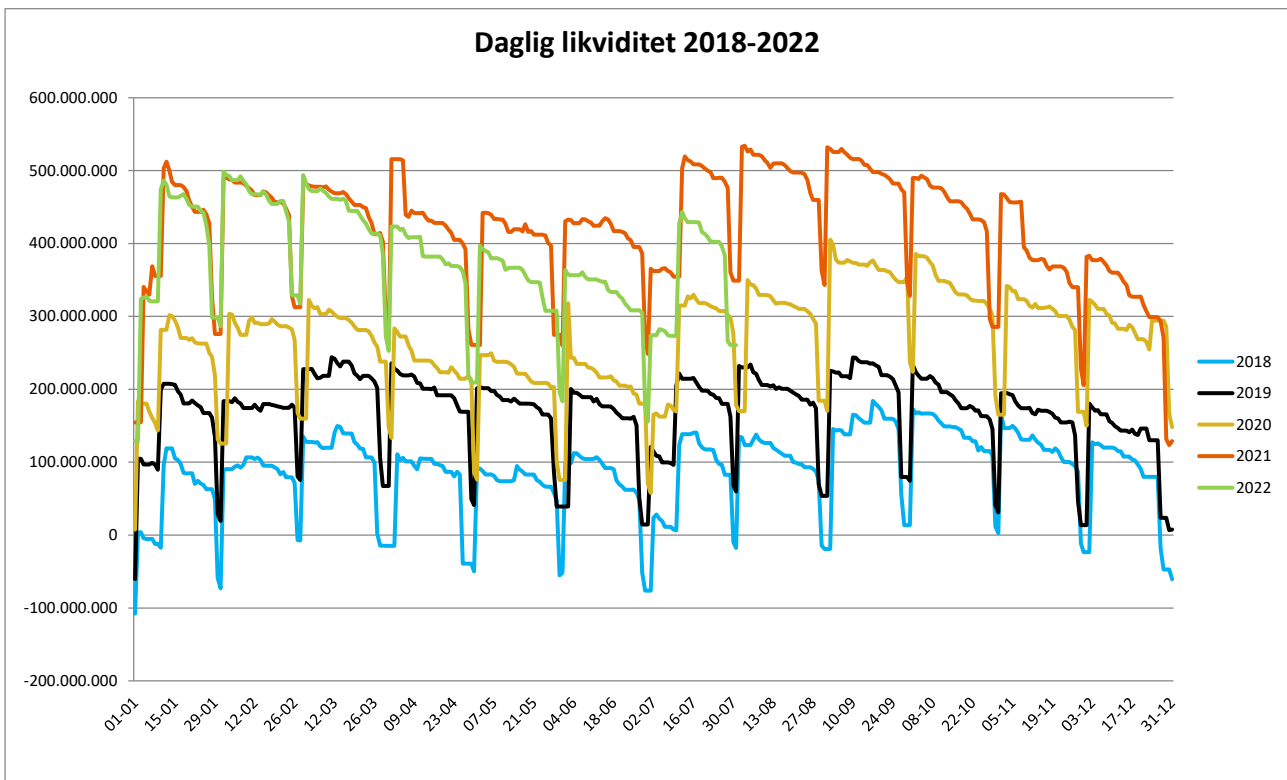
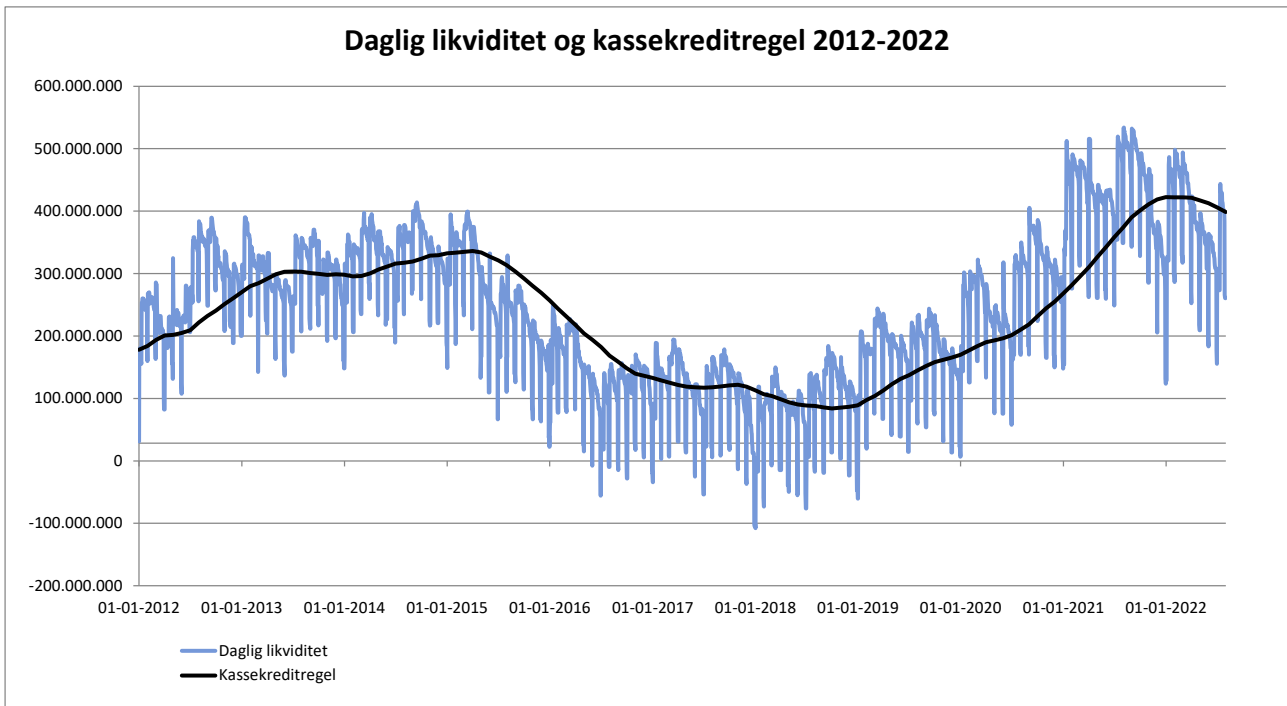
Dato for Byrådets godkendelse	Type	Beskrivelse	Budget 2022	Budgetforslag og overslagsår			
				2023	2024	2025	2026
22.06.2022	Anlæg	Pkt. 139 Beslutning om tilpasning af indsatsen grundet flere Ukrainere i Fr.sund Kommune Anlægsudgifter	905				
	Anlæg	Pkt. 146 Beslutning om finansiering af nye affaldsbeholdere Anlægsudgifter	34.075				
	Finansielle	Finansielle (skatter, lån, renter m.v.)	-29.865				
	Anlæg	Pkt. 156 Beslutning om udbud af erhvervsareal i Vinge Anlægsudgifter	200				
10.08.2022	Anlæg	Pkt. 160 Beslutning om etablering af egentlige værelser til flygtninge	1.500				
I alt			-8.809	-1.293	4.744	-1.399	-1.399

Specifikation af tillægsbevillinger:

Serviceudgifter	5.928	-3.200	-1.100	-1.100	-1.100
Overførsler	-1.500	-1.000	-1.000	-1.000	-1.000
Bruttoanlæg - Skattefinansieret	14.844	64.276	6.143	0	0
		-			
Anlægsindtægter - skattefinansieret	-37.198	72.192	0	0	0
Anlæg - brugerfinansieret	36.438	0	0	0	0
Finansielle (lån, skatter, tilskud og udligning)	-27.321	10.823	701	701	701

Bilag 2: Yderligere grafer over likviditeten





Bilag 3: Forudsætninger for likviditetsprognosen

Likviditetsprognosen for 2022-2026 baserer sig på:

- Budgetaftale for 2022 godkendt på Byrådsmøde d. 13. oktober 2021. Som en del af budgetaftalen for 2022, blev besluttet at foretage et ekstraordinært afdrag på 95,6 mio. kr. ultimo 2021.
- Korrektioner til det vedtagne budget for 2022, med tillægsbevillingerne vedtaget til og med byrådsmødet d. 10. august 2022, jf. bilag 1
- Budget for 2023-2026 pr. 19. august.
- Budgetopfølgning pr. 30. juni 2022
- Prognosen er udarbejdet på baggrund af betalingsmønstret for 2018-2021.
- Forventninger til overførsler på drift og anlæg er indarbejdet i prognosen, svarende til tidligere år.