

Kvartalsbog - Status pr. februar 2023 på målene i BP 2022

Jobcenter Frederikssund



Indholdsfortegnelse

Kvartalsbog - Status pr. februar 2023 på målene i BP 2022.....	1
Indledning	5
Kapitel 1. Opfølgning på resultatmål i BP 2022	6
Indledning	6
Resultatmål 1a - Andelen af borgere på A-dagpenge, som har fået mindst 3 samtaler indenfor de første 3 måneders ledighed	6
Resultatmål 1b – Andelen af A-dagpengemodtagere, som har forladt ydelsen efter 13 uger.....	7
Resultatmål 1c – Andelen af jobparate kontanthjælpsmodtagere, som har forladt ydelsen efter 13 uger	7
Resultatmål 2a - Andel dagpengemodtagere og jobparate kontanthjælpsmodtagere i virksomhedsrettet tilbud	8
Resultatmål 2b – Andelen af borgere på ydelserne: A-dagpenge, kontanthjælp, uddannelseshjælp og ledighedsydelse, som har påbegyndt et opkvalificeringsforløb	8
Resultatmål 3a – Andelen af befolkningen, som er på sygedagpenge.....	9
Resultatmål 3b – Andelen af sygedagpengemodtagere, der er delvist raskmeldte eller i et virksomhedsrettet tilbud	9
Resultatmål 3c – Andelen af sygedagpengemodtagere, der har modtaget mindst 4 samtaler indenfor de første 13 uger	10
Resultatmål 4a – Andelen af omgørelser i ankesager på jobcenterets område	11
Resultatmål 4b – Andelen af borgere, der har modtaget mindst 4 samtaler inden for de første 6 måneder	11
Resultatmål 4c – Andelen af borgere, der har fået et aktivt tilbud indenfor de første 6 måneder af ydelsesforløbet.....	12
Resultatmål 4d – Værdig sagsbehandling – Andelen af borgere der er tilfreds med det forløb (samtale(r)), de har haft i jobcenteret.....	12
Resultatmål 5a - Andelen af unge på uddannelseshjælp.....	13
Resultatmål 5b - Andelen af unge på uddannelseshjælp, der deltager i et virksomhedsrettet tilbud	13
Resultatmål 5c – Andelen af nye uddannelseshjælpsmodtagere, som har fået første aktive tilbud indenfor en måned.....	14
Resultatmål 6a – Virksomhedernes generelle tilfredshed med den service, som de får af jobcentret	15
Resultatmål 6b – Andelen af jobordrer (rekrutteringsanmodninger) der formidles/besættes.....	15
Resultatmål 6c – Andelen af borgere på A-dagpenge, kontanthjælp, uddannelseshjælp, selvforsørgelses- og hjemrejseydelse mv. og ledigheds-ydelse, der er aktiveret i et virksomhedsrettet tilbud	16
Resultatmål 7a – Andelen af personer under fleksjobordningen, som er i et fleksjob.....	16
Resultatmål 7b – Andelen af arbejdsstyrken, som enten er i ressource-forløb eller aktivitetsparate borgere på kontant- eller uddannelseshjælp.....	17

Resultatmål 7c – Andelen af aktivitetsparate borgere på kontant- og uddannelseshjælp samt i ressourceforløb, der er i et tilbud eller har ordinære løntimer 17

Indledning

Denne publikation kaldet "Kvartalsbogen" er Jobcenter Frederikssunds kvartalsvise redegørelse for beskæftigelsesindsatsen i Frederikssund kommune.

Kvartalsbogen – der som navnet tilsiger – bliver udarbejdet 4 gange om året og vil dermed give borgere, politikere og andre interesserede en mulighed for kontinuerligt at følge med i resultater og udviklingstendenser på de væsentligste områder af beskæftigelsesindsatsen.

Kvartalsbogen er en opfølgning på resultatmålene i Beskæftigelsesplan 2022, som er Frederikssund Kommunes plan for, hvordan kommunen vil imødekomme de nationale, regionale og lokale beskæftigelsespolitiske udfordringer. I grafisk form præsenteres status og udviklingen, typisk et par år tilbage i tiden.

Kapitel 1. Opfølgning på resultatmål i BP 2022

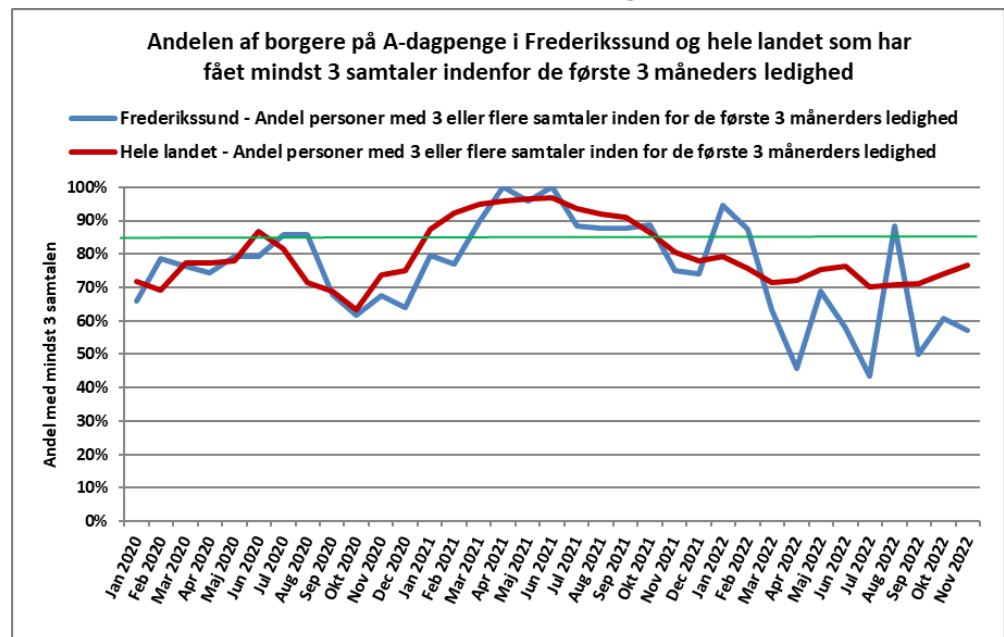
Indledning

Vækstudvalget har valgt, at der i Beskæftigelsesplan 2022 er 7 fokusområder for indsatsen:

1. Tidlig indsats for at få de nyledige tilbage i beskæftigelse
2. Opkvalificering af ufaglærte og ledige med forældede kompetencer
3. Sygemeldte borgere skal hjælpes hurtigt tilbage på arbejdsmarkedet
4. Alle ledige skal have et værdigt og effektivt ledighedsforløb
5. Flere unge skal have en uddannelse
6. Styrket virksomhedsservice og indsats
7. Psykisk sårbare og handicappede ledige

Indenfor disse 7 fokusområder er det opstillet 21 resultatmål. Det er status på disse mål, der beskrives i dette kapitel.

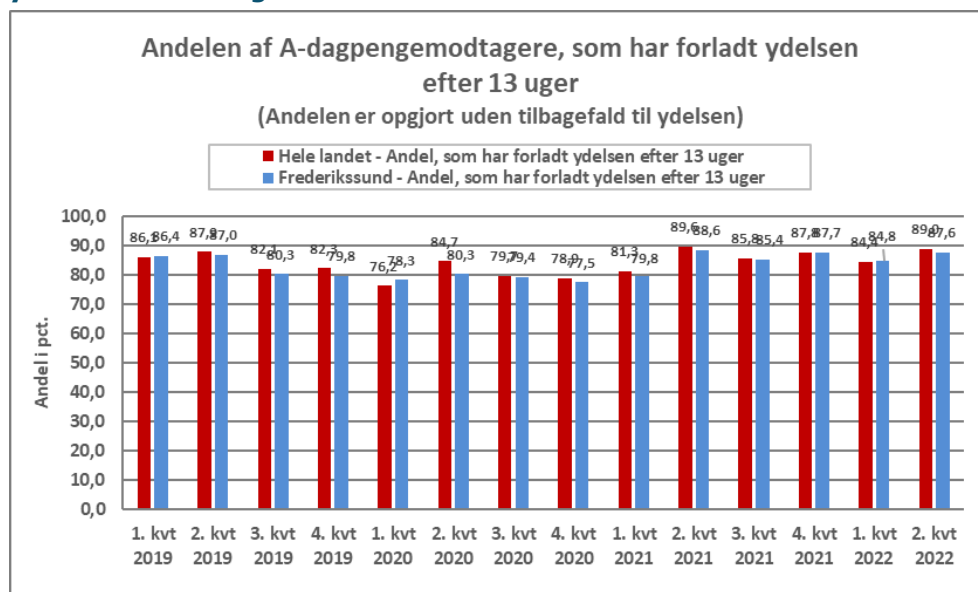
Resultatmål 1a - Andelen af borgere på A-dagpenge, som har fået mindst 3 samtaler indenfor de første 3 måneders ledighed



Resultatmål 1a: Mindst 85% af alle borgere på A-dagpenge skal have fået mindst 3 samtaler indenfor de første 3 måneders ledighed.

Status pr. november 2022 er, at 57,1 pct. af borgerne på A-dagpenge har fået mindst 3 samtaler indenfor de første 3 måneders ledighed. I hele landet var det 76,7 pct. Andelen i Frederikssund lå dermed 19,6 procentpoint lavere end i hele landet i november.

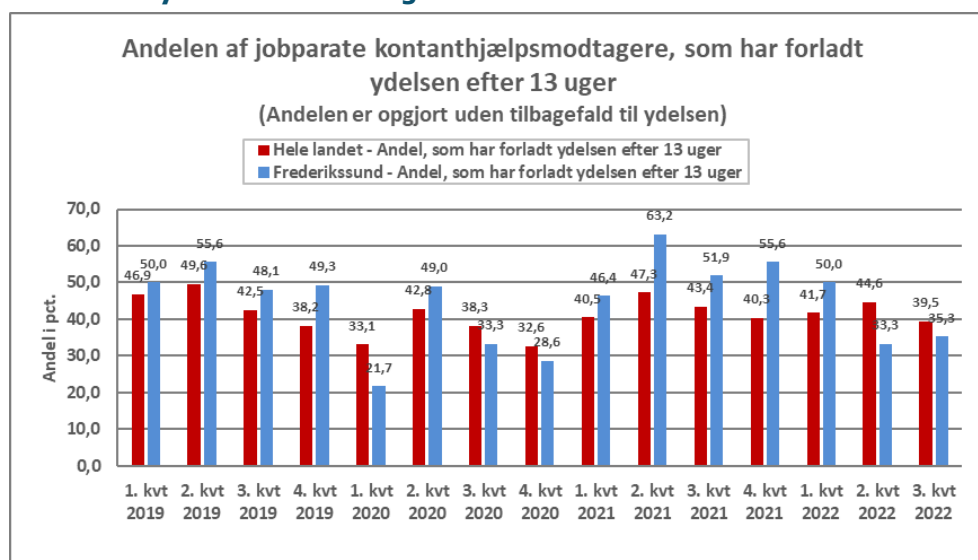
Resultatmål 1b – Andelen af A-dagpengemodtagere, som har forladt ydelsen efter 13 uger



Resultatmål 1b: Andelen af A-dagpengemodtagere, som har forladt ydelsen efter 13 uger skal mindst være på niveau med landsgennemsnittet.

Status pr. 2. kvartal 2022 er, at andelen af A-dagpengemodtagere, som har forladt ydelsen efter 13 uger, ligger på 87,6 pct. i Frederikssund. I hele landet var det 89,0 pct. Andelen i Frederikssund ligger således i 2. kvartal 2022 1,4 procentpoint lavere end i hele landet. Dette efter to forudgående kvartaler, hvor Frederikssund har ligget over eller på niveau med landsgennemsnittet.

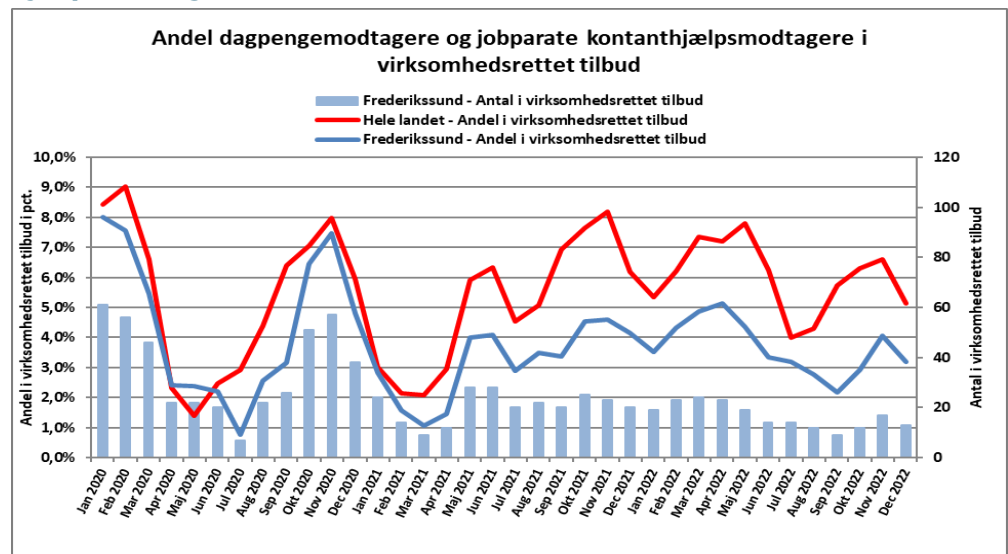
Resultatmål 1c – Andelen af jobparate kontanthjælpsmodtagere, som har forladt ydelsen efter 13 uger



Resultatmål 1c: Andelen af jobparate kontanthjælpsmodtagere, som har forladt ydelsen efter 13 uger skal mindst være på niveau med landsgennemsnittet.

Status pr. 3. kvartal 2022 er, at andelen af jobparate kontanthjælpsmodtagere, som har forladt ydelsen efter 13 uger, ligger på 35,3 pct. i Frederikssund. I hele landet var det 39,5 pct. Andelen i Frederikssund ligger således i 4,2 procentpoint under andelen i hele landet i 3. kvartal 2022. Dette efter en længere periode på mere end et år, hvor Frederikssund har haft bedre resultater end landet.

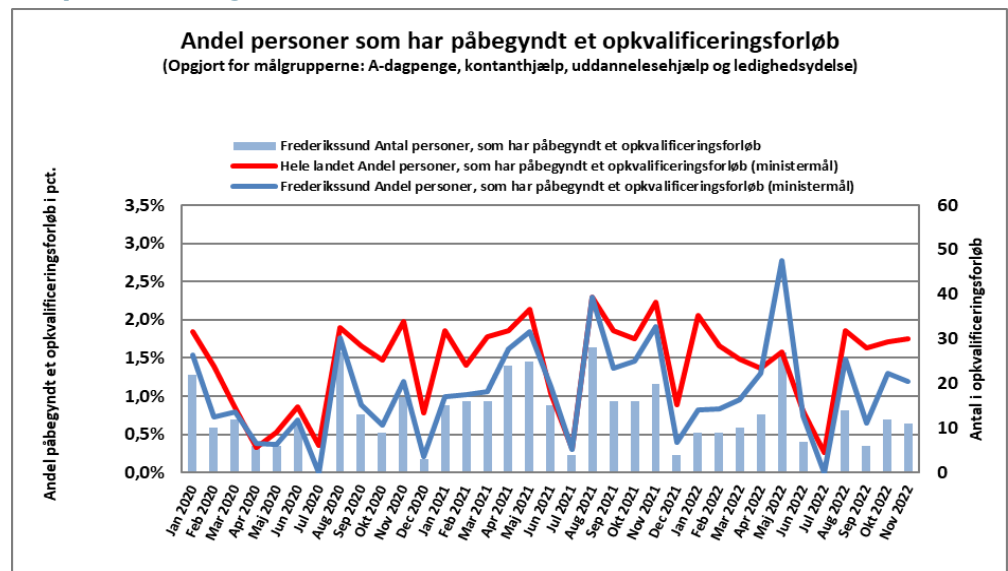
Resultatmål 2a - Andel dagpengemodtagere og jobparate kontanthjælpsmodtagere i virksomhedsrettet tilbud



Resultatmål 2a: Andelen af dagpengemodtagere og jobparate kontanthjælpsmodtagere i virksomhedsrettet tilbud skal mindst være på niveau med landsgennemsnittet.

I december 2022 havde Frederikssund 13 dagpengemodtagere og jobparate kontanthjælpsmodtagere aktiveret i et virksomhedsrettet tilbud, svarende til en andel på 3,2 pct. I hele landet var det 5,1 pct. Andelen i Frederikssund lå dermed 1,9 procentpoint lavere end i hele landet i december, hvilket svarer til, at ca. 8 yderligere borgere burde have været i et virksomhedsrettet tilbud i december måned.

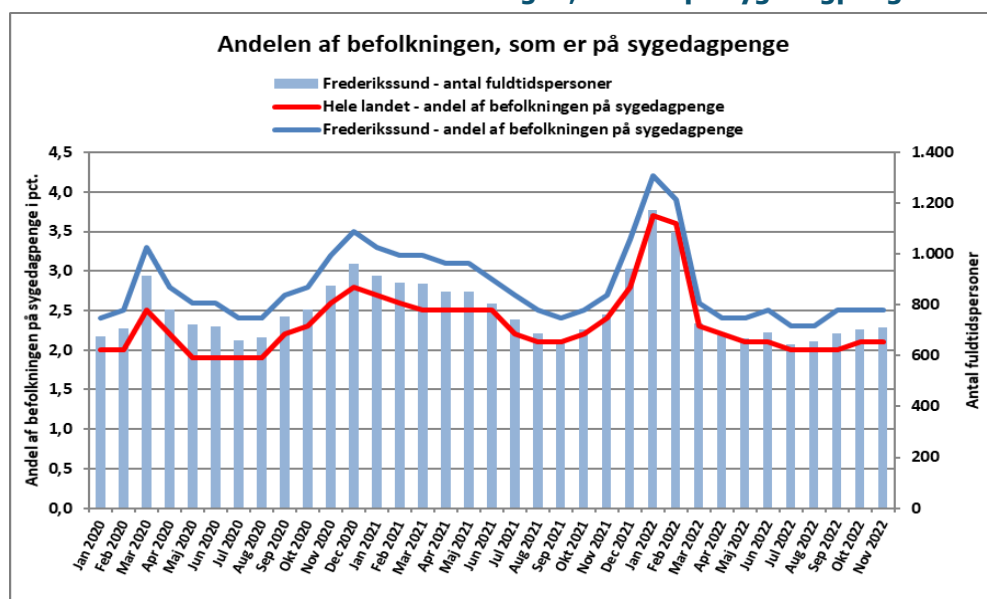
Resultatmål 2b – Andelen af borgere på ydelserne: A-dagpenge, kontanthjælp, uddannelseshjælp og ledighedsydelse, som har påbegyndt et opkvalificeringsforløb



Resultatmål 2b: Andelen af borgere på A-dagpenge, kontanthjælp, uddannelseshjælp og ledighedsydelse, der har påbegyndt et opkvalificeringsforløb skal mindst være på niveau med landsgennemsnittet.

Pr. november 2022 havde Frederikssund 11 borgere på A-dagpenge, kontanthjælp, uddannelseshjælp og ledighedsydelse, der var påbegyndt et opkvalificeringsforløb, svarende til en andel på 1,2 pct. I hele landet var det 1,7 pct. Andelen i Frederikssund lå dermed 0,5 procentpoint lavere end i hele landet i november hvilket svarer til, at ca. 5 yderligere borgere burde have været i et opkvalificeringsforløb i november måned.

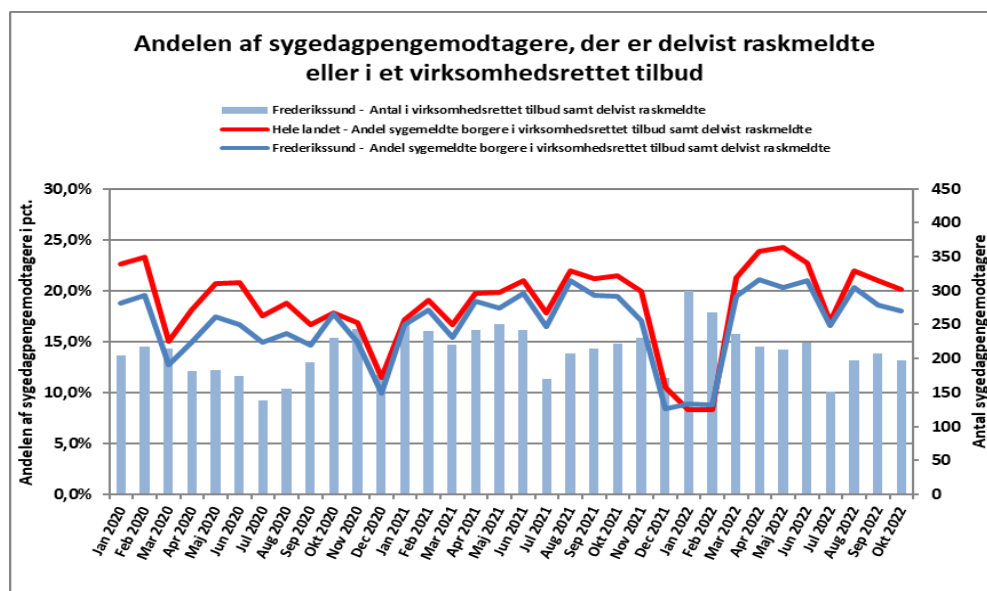
Resultatmål 3a – Andelen af befolkningen, som er på sygedagpenge



Resultatmål 3a: Andelen af borgere på sygedagpenge skal i løbet af 2022 indsnævres til under 0,5 % i forhold til landsgennemsnittet.

I november 2022 lå andelen af befolkningen, som var på sygedagpenge på 2,5 pct. i Frederikssund. I hele landet lå andelen på 2,1 pct. Andelen i Frederikssund lå dermed 0,4 procentpoint højere end i hele landet i november.

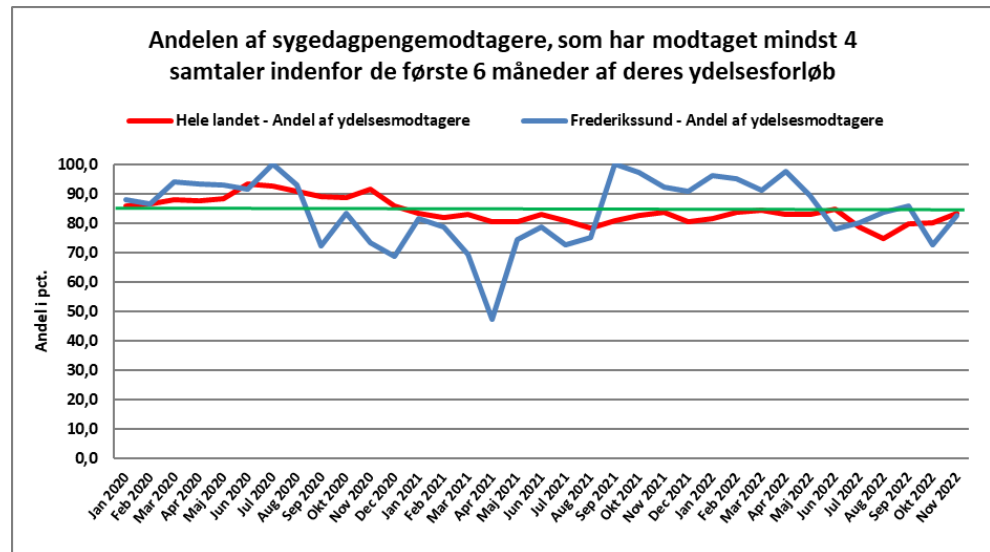
Resultatmål 3b – Andelen af sygedagpengemodtagere, der er delvist raskmeldte eller i et virksomhedsrettet tilbud



Resultatmål 3b: Andelen af sygemeldte borgere, der er delvist raskmeldte eller i et virksomhedsrettet tilbud, skal mindst være på niveau med landsgennemsnittet.

I oktober 2022 var 198 sygemeldte borgere i Frederikssund delvist raskmeldte eller i et virksomhedsrettet tilbud, svarende til en andel på 18,0 pct. I hele landet var det 20,1 pct. Andelen i Frederikssund lå i oktober dermed 2,1 procentpoint lavere end i hele landet, hvilket svarer til, at 23 yderligere sygedagpengemodtagere skulle være delvist raskmeldt eller i et virksomhedsrettet tilbud i oktober.

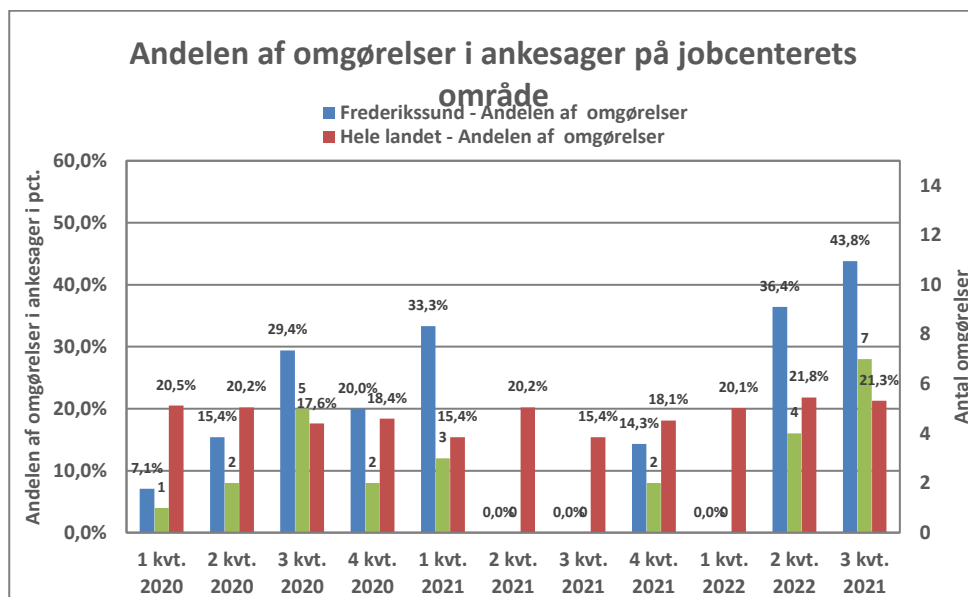
Resultatmål 3c – Andelen af sygedagpengemodtagere, der har modtaget mindst 4 samtaler indenfor de første 13 uger



Resultatmål 3c: Andelen af sygemeldte borgere, der har modtaget mindst 4 samtaler indenfor de første 6 måneder, skal være på mindst 85 %.

Status for Frederikssund pr. november 2022 var, at 82,7 pct. af de sygemeldte borgere har fået mindst 4 samtaler indenfor de første 6 måneder. I hele landet var det 83,5 pct. Andelen i Frederikssund lå dermed 0,8 procentpoint lavere end i hele landet i november. Frederikssund har i størstedelen af 2022 ligget med en højere andel end landet og over målsætningen på 85 pct.

Resultatmål 4a – Andelen af omgørelser i ankesager på jobcenterets område

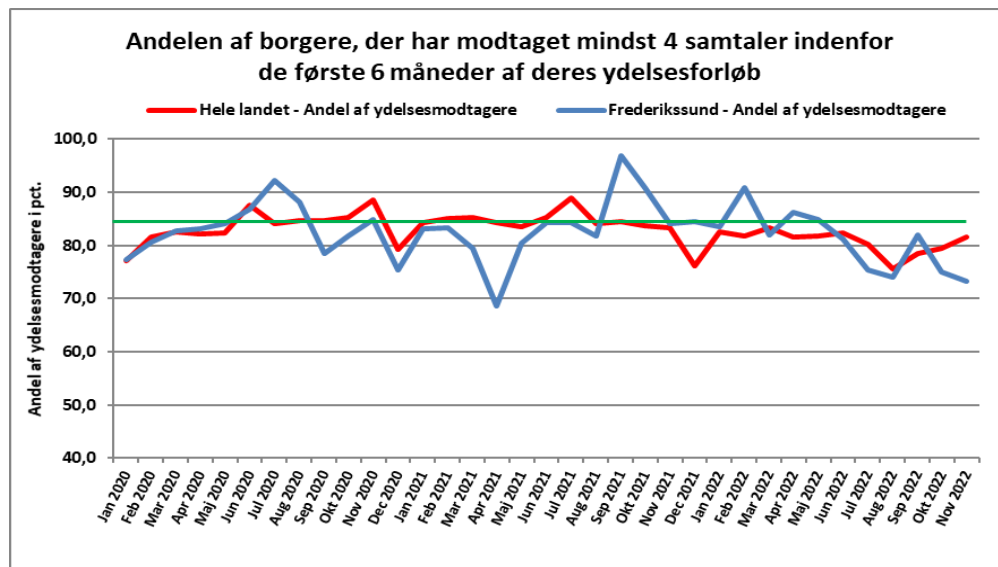


Resultatmål 4a: Andelen af omgørelser i ankesager skal være under landsgennemsnittet.

Andelen af omgørelser i ankesager indenfor jobcenterets område lå i 3. kvartal 2022 på 43,8 pct. i Frederikssund. I hele landet lå andelen på 21,3 pct. i 3. kvartal.

Det skal bemærkes, Frederikssunds andel på 43,8 pct. bygger på de små tals lov, idet der er tale om 7 omgørelser ud af i alt 16 behandlede sager. Ses der på de sidste 4 kvartaler samlet, er andelen af omgørelser på 23,6 % i Frederikssund og 20,3 % på landsplan.

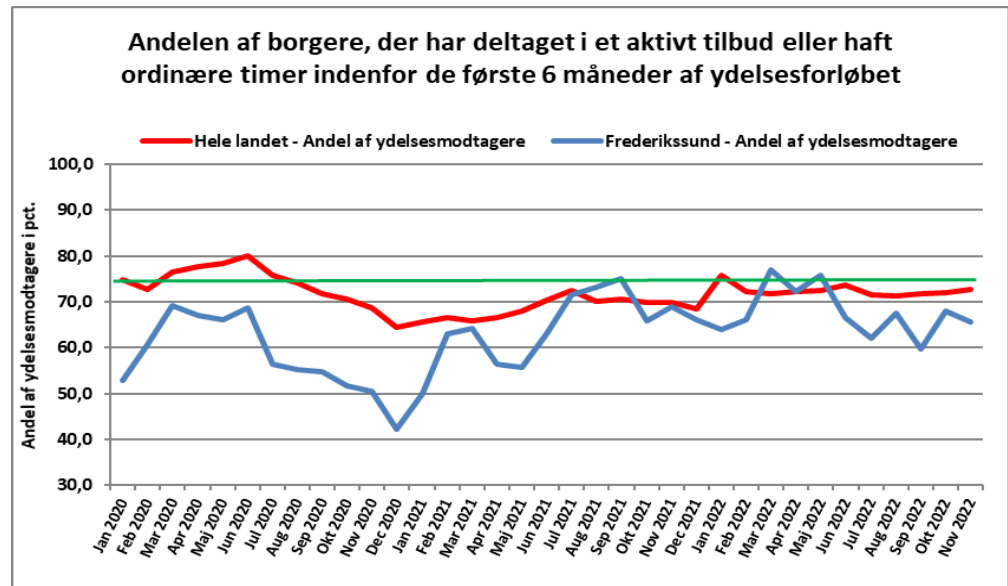
Resultatmål 4b – Andelen af borgere, der har modtaget mindst 4 samtaler inden for de første 6 måneder



Resultatmål 4b: Mindst 85% af borgerne har fået mindst 4 samtaler inden for de første 6 måneder af deres ydelsesperiode.

Status pr. november 2022 er, at 73,2 pct. af borgerne i Frederikssund har fået mindst 4 samtaler inden for de første 6 måneder af deres ydelsesperiode. I hele landet lå andelen på 81,5 pct. Andelen i Frederikssund lå dermed 8,3 procentpoint lavere end i hele landet i november. Som gennemsnit over året har Frederikssund været på niveau med landet.

Resultatmål 4c – Andelen af borgere, der har fået et aktivt tilbud indenfor de første 6 måneder af ydelsesforløbet

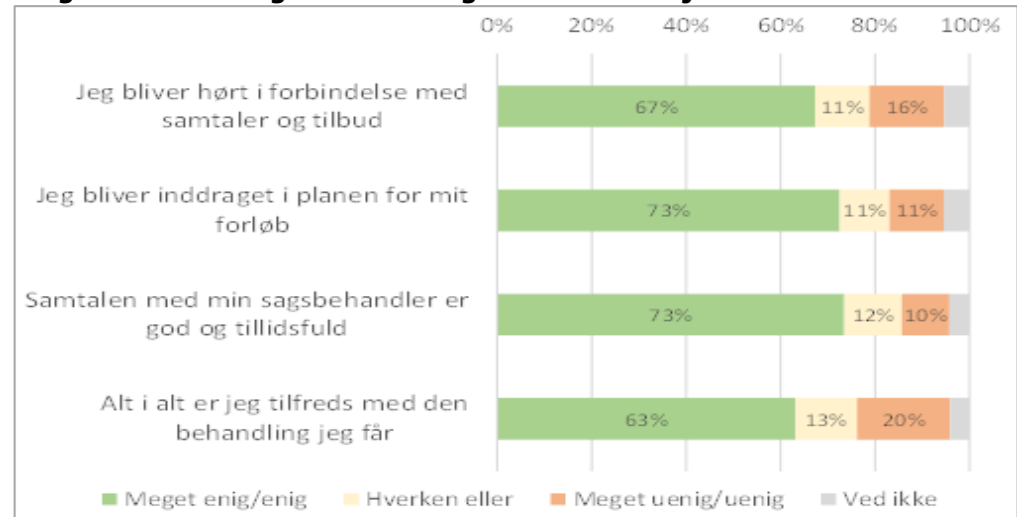


Resultatmål 4c: Mindst 75% af borgerne har fået et aktivt tilbud indenfor de første 6 måneder af ydelsesforløbet.

Status pr. november 2022 er, at 65,6 pct. af borgerne i Frederikssund har fået et aktivt tilbud eller haft ordinære timer indenfor de første 6 måneder af deres ydelsesperiode. I hele landet lå andelen på 72,8 pct. Andelen i Frederikssund lå dermed 7,2 procentpoint lavere end i hele landet i november.

Resultatmål 4d – Værdig sagsbehandling – Andelen af borgere der er tilfreds med det forløb (samtale(r)), de har haft i jobcenteret

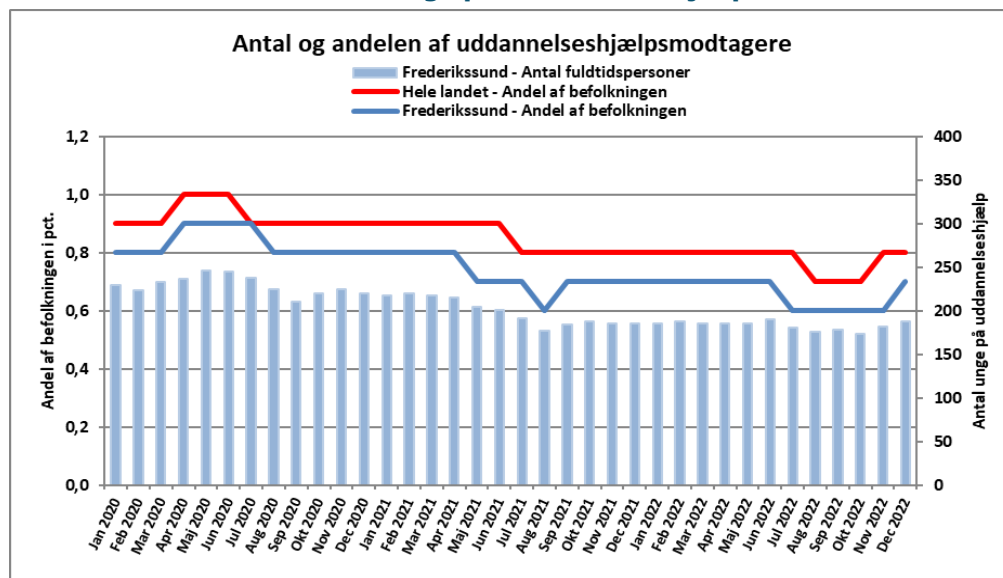
Borgernes vurdering af behandlingen som de får i jobcentret



Resultatmål 4d: Værdig sagsbehandling – Mindst 80% af de adspurgte skal være tilfreds med det forløb (samtale(r)), de har haft i jobcenteret.

I den værdighedsundersøgelse, som jobcentret gennemførte i september 2022, svarede 73 pct. af borgerne, at de er meget enig/enig i, at samtalen med deres sagsbehandler er god og tillidsfuld. 12 pct. er neutrale, mens 10 pct. svarede at de er meget uenig/uenig i spørgsmålet. 5 pct. svarede "ved ikke".

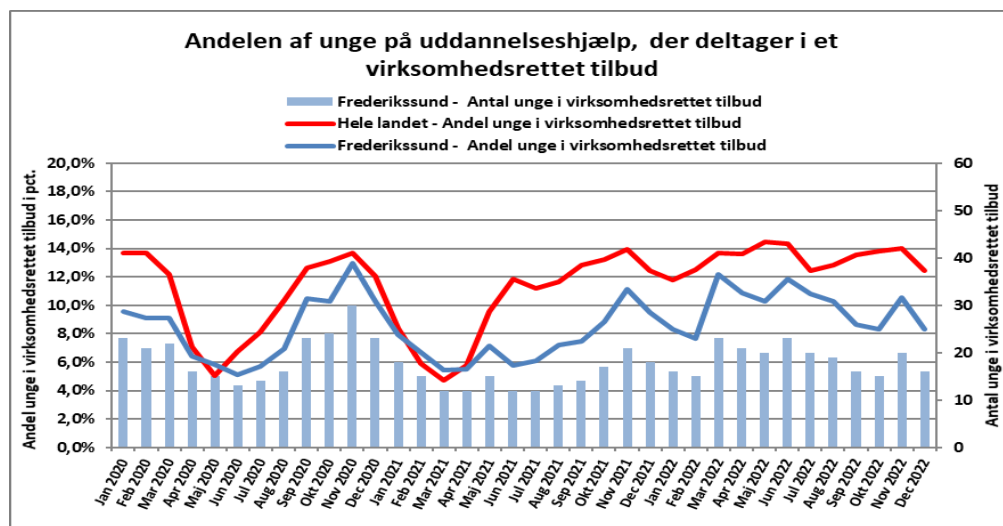
Resultatmål 5a - Andelen af unge på uddannelseshjælp



Resultatmål 5a: Andelen af unge på uddannelseshjælp skal være på et niveau, som er mindst 0,2 procentpoint lavere end landsgennemsnittet.

Status pr. december 2022 er, at Frederikssund har 188 unge, som modtager uddannelseshjælp, svarende til en andel af befolkningen på 0,7 pct. I hele landet ligger andelen på 0,8 pct. Andelen i Frederikssund lå således 0,1 procentpoint lavere end i hele landet i december. Ungekontakten oplever en ungemålsgruppe, hvoraf en stor andel har omfattende psykiske og sociale udfordringer. Der er flest unge (115 ud af i alt 188 unge), der er vurderet aktivitetsparate, hvilket betyder en meget længere vej til uddannelse eller beskæftigelse.

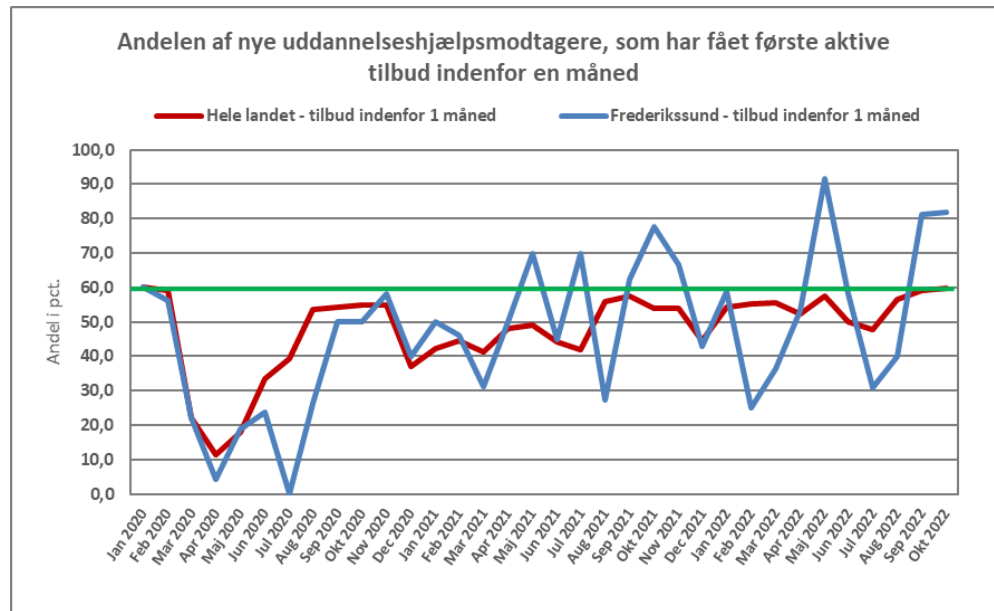
Resultatmål 5b - Andelen af unge på uddannelseshjælp, der deltager i et virksomhedsrettet tilbud



Resultatmål 5b: Andelen af unge på uddannelseshjælp, som er i et virksomhedsrettet tilbud, skal være mindst på samme niveau som landsgennemsnittet.

I december 2022 havde Frederikssund 16 unge på uddannelseshjælp aktiveret i et virksomhedsrettet tilbud, svarende til en andel på 8,3 pct. I hele landet var det 12,5 pct. Andelen i Frederikssund lå dermed 4,2 procentpoint lavere end i hele landet i december. Ungekontakten oplever, at det kan være en udfordring, at der er få egnede praktikmuligheder i kommunen samt at nogle unge har så omfattende funktionsnedsættelser, der gør det svært at fungere i en virksomhedspraktik.

Resultatmål 5c – Andelen af nye uddannelseshjælpsmodtagere, som har fået første aktive tilbud indenfor en måned



Resultatmål 5c: Andelen af nye uddannelseshjælpsmodtagere, som har fået første aktive tilbud indenfor en måned skal mindst ligge på 60%.

Status pr. oktober 2022 var, at Frederikssund havde en andel på 81,8 pct. af nye uddannelseshjælpsmodtagere, som har fået første aktive tilbud indenfor en måned. I hele landet var det 59,8 pct. Andelen i Frederikssund lå dermed 22,0 procentpoint lavere end i hele landet i oktober.

Resultatmål 6a – Virksomhedernes generelle tilfredshed med den service, som de får af jobcentret

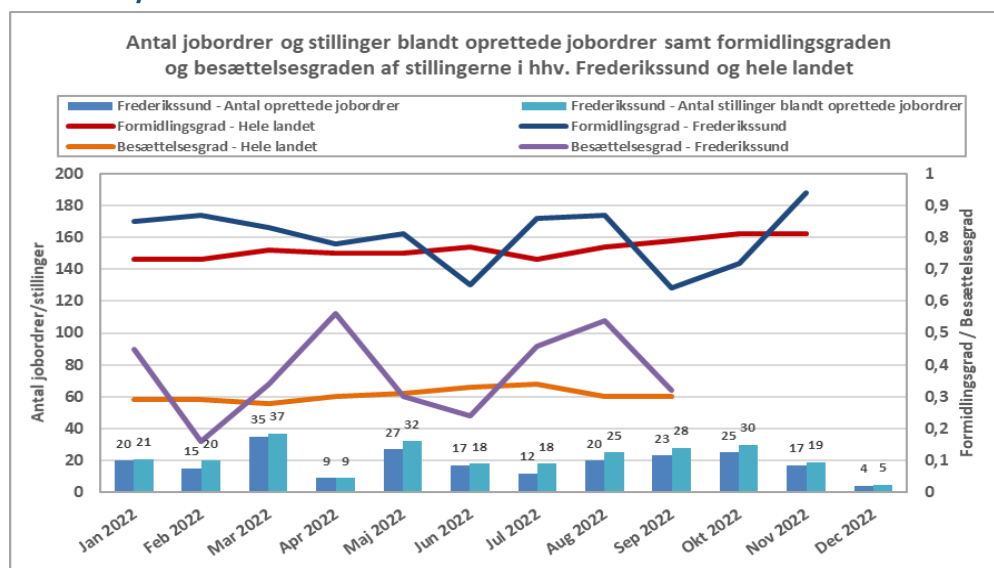
Resultat af den seneste tilfredshedsundersøgelse, som jobcentret gennemførte i januar 2023

Spørgsmål	Tilfredsstillende / Meget tilfredsstillende
Hvordan oplevede du servicen fra Jobcenter Frederikssund?	89%
Hvordan oplevede du kommunikationen med Jobcenter Frederikssund?	89%
Føler du dig som arbejdsgiver oplyst om dine muligheder og rettigheder efter kontakten fra Jobcenter Frederikssund?	90%
Vil du anbefale Jobcenter Frederikssund til andre i dit netværk?	Ja= 84 %

Resultatmål 6a: Mindst 85% af virksomhederne, som jobcentret samarbejder med, udtrykker generel tilfredshed med den service, de får af jobcentret.

I tilfredshedsundersøgelsen, som jobcentret gennemførte i januar 2023, svarede 89 pct. af virksomhederne "tilfredsstillende/meget tilfredsstillende" på spørgsmålet om, hvordan man oplevede servicen fra Jobcenter Frederikssund.

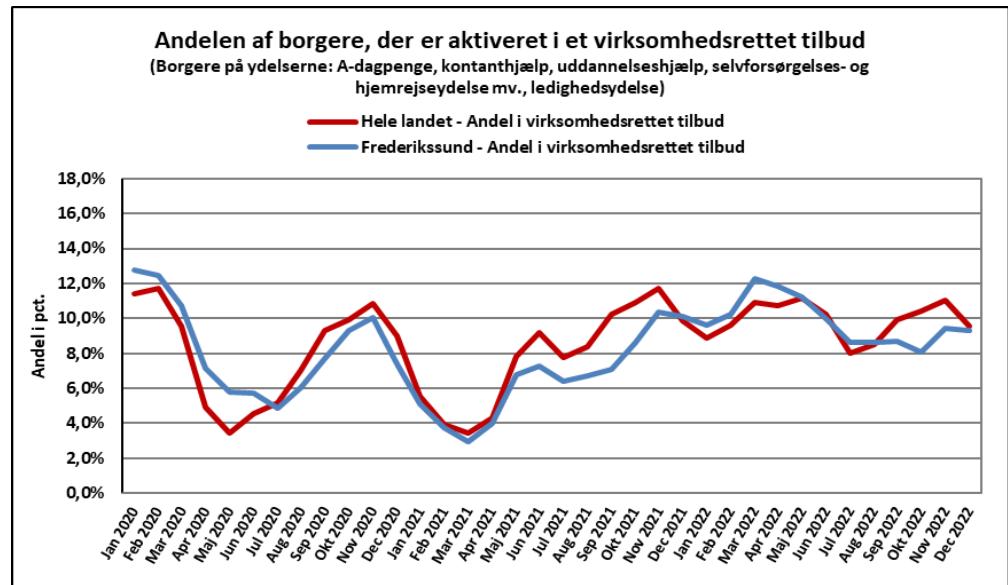
Resultatmål 6b – Andelen af jobordrer (rekrutteringsanmodninger) der formidles/besættes



Resultatmål 6b: Andelen af jobordrer (rekrutteringsanmodninger), der formidles/besættes, skal være

I december 2022 var der 5 opslåede stillinger fordelt på 4 jobordrer i Frederikssund. Formidlingsgraden lå i november 2022 på 0,94 i Frederikssund, mens den i hele landet lå på 0,81. Besættelsesgraden lå i september 2022 på 0,32 i Frederikssund og på 0,30 i hele landet.

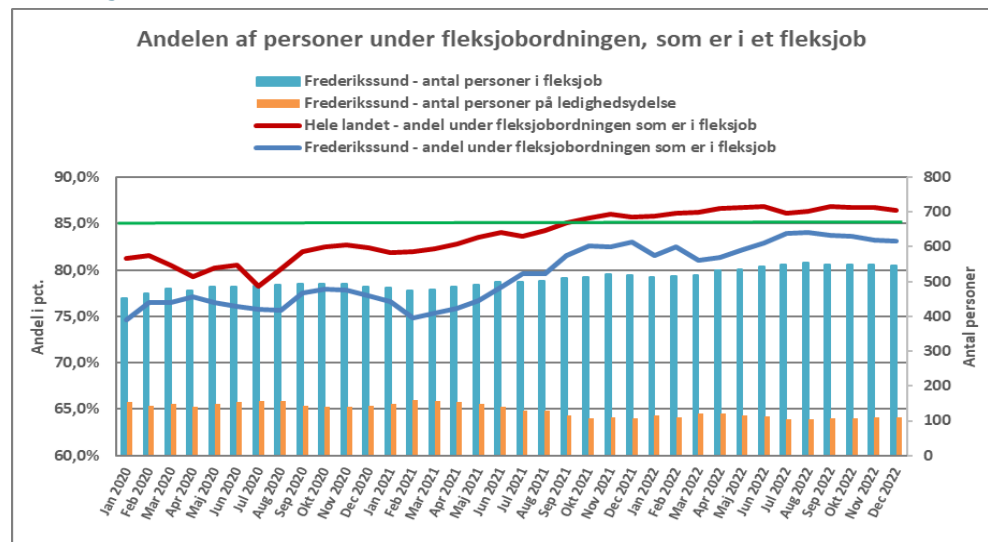
Resultatmål 6c – Andelen af borgere på A-dagpenge, kontanthjælp, uddannelseshjælp, selvforsørgelses- og hjemrejseydelse mv. og ledighedsydelse, der er aktiveret i et virksomhedsrettet tilbud



Resultatmål 6c: Andelen af borgere på A-dagpenge, kontanthjælp, uddannelseshjælp, selvforsørgelses- og hjemrejseydelse mv. og ledighedsydelse, der er aktiveret i et virksomhedsrettet tilbud, skal være på mindst samme niveau som landsgennemsnittet.

I december 2022 havde Frederikssund 103 borgere på A-dagpenge, kontanthjælp, uddannelseshjælp, selvforsørgelses- og hjemrejseydelse mv. og ledighedsydelse, der var aktiveret i et virksomhedsrettet tilbud, svarende til en andel på 9,3 pct. I hele landet var det 9,5 pct. Andelen i Frederikssund lå dermed 0,2 procentpoint lavere end i hele landet i december.

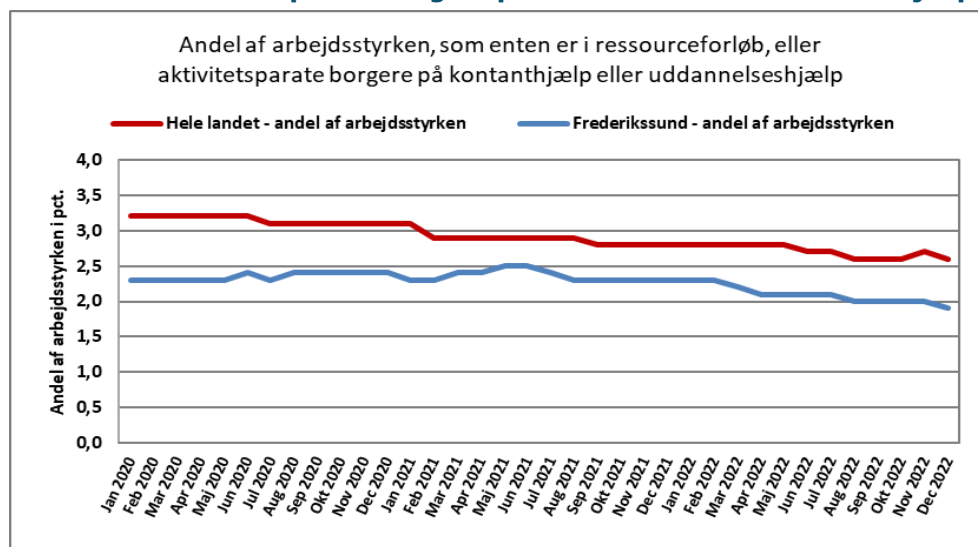
Resultatmål 7a – Andelen af personer under fleksjobordningen, som er i et fleksjob



Resultatmål 7a: Andelen af personer under fleksjobordningen, som er i et fleksjob skal mindst op på 85% i løbet af 2022.

I december 2022 var 547 personer ansat i fleksjob i Frederikssund, svarende til en andel på 83,1 pct. af alle borgere under fleksjobordningen. I hele landet var det 86,4 pct. Andelen i Frederikssund lå således i december 2022 3,3 procentpoint lavere end i hele landet i december.

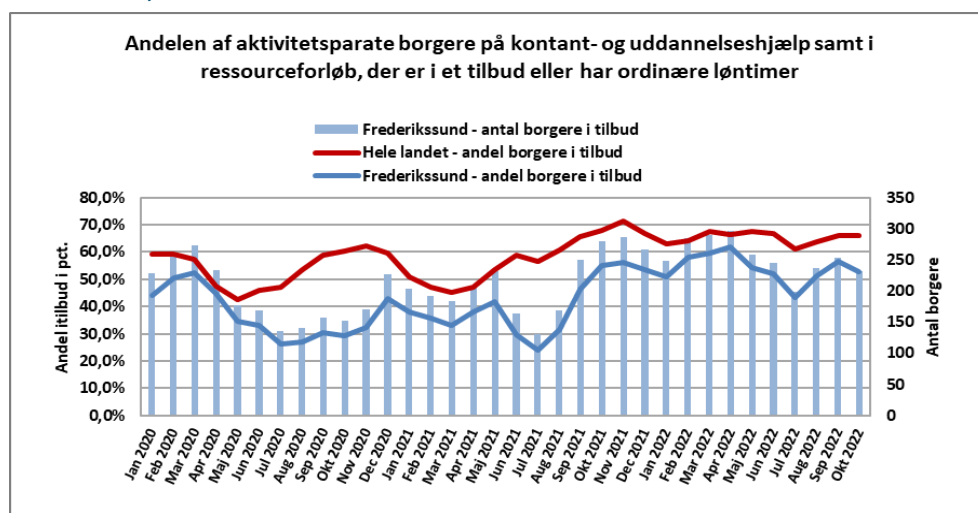
Resultatmål 7b – Andelen af arbejdsstyrken, som enten er i ressourceforløb eller aktivitetsparate borgere på kontant- eller uddannelseshjælp



Resultatmål 7b: Andelen af aktivitetsparate på kontant- og uddannelseshjælp samt ressourceforløb skal være på et niveau, som er mindst 0,7 procentpoint lavere end landsgennemsnittet.

Status pr. december 2022 er, at Frederikssund har en andel på 1,9 pct. af arbejdsstyrken, som enten er i ressourceforløb eller aktivitetsparate borgere på kontant- eller uddannelseshjælp. I hele landet var det 2,6 pct. Andelen i Frederikssund lå dermed 0,7 procentpoint lavere end i hele landet i december.

Resultatmål 7c – Andelen af aktivitetsparate borgere på kontant- og uddannelseshjælp samt i ressourceforløb, der er i et tilbud eller har ordinære løntimer



Resultatmål 7c: Andelen af aktivitetsparate borgere på kontant- og uddannelseshjælp samt ressourceforløb, der er i et aktivt tilbud eller har ordinære løntimer, skal mindst være på niveau med landsgennemsnittet.

I oktober 2022 var 232 aktivitetsparate borgere på kontant- og uddannelseshjælp samt ressourceforløb i et aktivt tilbud eller havde ordinære løntimer, svarende til en andel på 52,6 pct. af alle borgere på disse ydelser. I hele landet var det 65,8 pct. Andelen i Frederikssund lå dermed 13,2 procentpoint lavere end i hele landet i oktober.

**Jobcenter
Torvet 2
3600 Frederikssund
47 35 15 00**
