

Kvartalsbog - Status pr. september 2023 på målene i BP 2023

Jobcenter Frederikssund



Indholdsfortegnelse

Kvartalsbog - Status pr. juni 2023 på målene i BP 2023.....	1
Indledning	4
Kapitel 1. Opfølgning på resultatmål i BP 2023	5
Indledning	5
Resultatmål 1a – Andelen af A-dagpengemodtagere, som har forladt ydelsen efter 13 uger.....	5
Resultatmål 1b – Andelen af jobparate kontanthjælpsmodtagere, som har forladt ydelsen efter 13 uger	6
Resultatmål 2a - Andel dagpengemodtagere og jobparate kontanthjælpsmodtagere i virksomhedsrettet tilbud	6
Resultatmål 2b – Andelen af borgere på ydelserne: A-dagpenge, kontanthjælp, uddannelseshjælp og ledighedsydelse, som har påbegyndt et opkvalificeringsforløb	7
Resultatmål 3a – Andelen af flygtninge og familiesammenførte, der er i beskæftigelse.....	7
Resultatmål 3b – Andelen af flygtninge og familiesammenførte i virksomhedsrettet tilbud	8
Resultatmål 3c – Andelen af beskæftigede ukrainere, der har opholdstilladelse efter Særloven	8
Resultatmål 4a – Andelen af omgørelser i ankesager på jobcenterets område	9
Resultatmål 4b – Andelen af borgere, der har fået mindst 4 samtaler indenfor de seneste 12 måneder af deres ydelsesforløb	9
Resultatmål 4c – Andelen af borgere, der har fået et aktivt tilbud eller haft ordinære timer indenfor de seneste 12 måneder af deres ydelsesforløb	10
Resultatmål 4d – Værdig sagsbehandling – Andelen af borgere der er tilfreds med forløbet/samtalerne i jobcenteret	10
Resultatmål 5a – Virksomhedernes generelle tilfredshed med den service, som de får af jobcentret	11
Resultatmål 5b – Andelen af jobordrer (rekrutteringsanmodninger), der formidles/besættes.....	11
Resultatmål 5c – Andelen af borgere på A-dagpenge, kontanthjælp, uddannelseshjælp, selvforsørgelses- og hjemrejseydelse mv. og ledighedsydelse, der er i et virksomhedsrettet tilbud	12
Resultatmål 6a - Andelen af unge på uddannelseshjælp.....	12
Resultatmål 6b - Andelen af unge på uddannelseshjælp, som er i et virksomhedsrettet tilbud	13
Resultatmål 6c – Andelen af nye uddannelseshjælpsmodtagere, som har fået første aktive tilbud indenfor en måned.....	13
Resultatmål 6d – Andelen af unge, der er i uddannelse eller beskæftigelse 3 måneder efter afsluttet forløb på uddannelseshjælp	14
Resultatmål 7a – Andelen af personer under fleksjobordningen, som er i et fleksjob.....	14
Resultatmål 7b – Andelen af aktivitetsparate borgere på kontant- og uddannelseshjælp samt i ressourceforløb, der er i et aktivt tilbud eller har ordinære løntimer	15

Indledning

Denne publikation kaldet "Kvartalsbogen" er Jobcenter Frederikssunds kvartalsvise redegørelse for beskæftigelsesindsatsen i Frederikssund kommune. Kvartalsbogen – der som navnet tilsiger – bliver udarbejdet 4 gange om året og vil dermed give borgere, politikere og andre interesserede en mulighed for kontinuerligt at følge med i resultater og udviklingstendenser på de væsentligste områder af beskæftigelsesindsatsen.

Kvartalsbogen er en opfølgning på resultatmålene i Beskæftigelsesplan 2023, som er Frederikssund Kommunes plan for, hvordan kommunen vil imødekomme de nationale, regionale og lokale beskæftigelsespolitiske udfordringer. I grafisk form præsenteres status og udviklingen, typisk et par år tilbage i tiden.

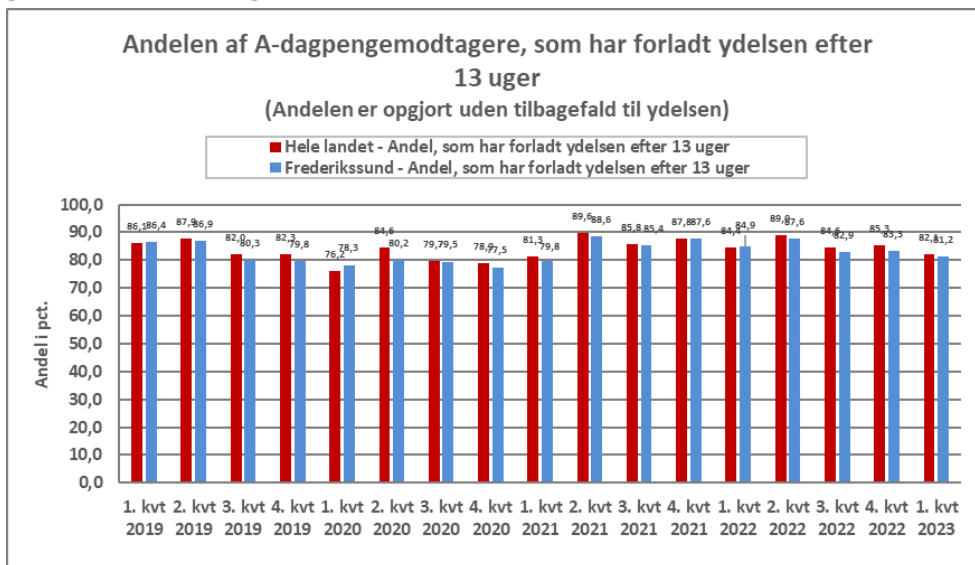
Kapitel 1. Opfølgning på resultatmål i BP 2023

Vækstudvalget har valgt, at der i Beskæftigelsesplan 2022 er 7 fokusområder for indsatsen:

1. Tidlig indsats for at få nye ledige tilbage i beskæftigelse og dermed sikre virksomhederne arbejdskraft
2. Opkvalificering af flere ledige med forældede kompetencer
3. Flere flygtninge og familiesammenførte skal i job
4. Alle ledige skal have et værdigt og effektivt ledighedsforløb
5. Styrket virksomhedsservice og indsats
6. Flere unge skal have en uddannelse
7. Psykisk sårbare og handicappede ledige

Indenfor disse 7 fokusområder er det opstillet 20 resultatmål. Det er status på disse mål, der beskrives i dette kapitel.

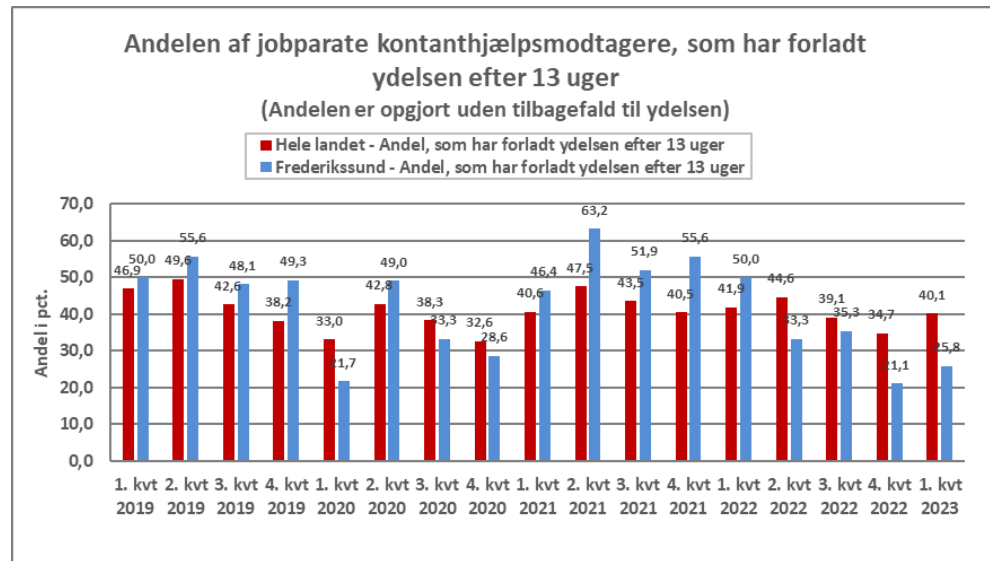
Resultatmål 1a – Andelen af A-dagpengemodtagere, som har forladt ydelsen efter 13 uger



Resultatmål 1a: Andelen af A-dagpengemodtagere, som har forladt ydelsen efter 13 uger skal mindst være på niveau med landsgennemsnittet.

Status pr. 1. kvartal 2023 er, at andelen af A-dagpengemodtagere, som har forladt ydelsen efter 13 uger, ligger på 81,2 pct. i Frederikssund. I hele landet var det 82,1 pct. Andelen i Frederikssund ligger således i 1. kvartal 2023 0,9 procentpoint lavere end i hele landet.

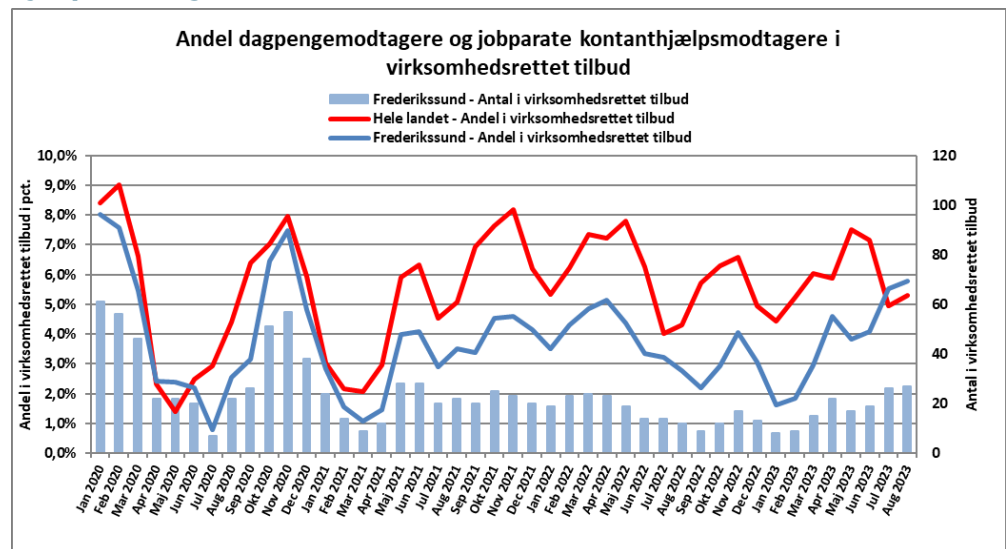
Resultatmål 1b – Andelen af jobparate kontanthjælpsmodtagere, som har forladt ydelsen efter 13 uger



Resultatmål 1b: Andelen af jobparate kontanthjælpsmodtagere, som har forladt ydelsen efter 13 uger, skal mindst være på niveau med landsgennemsnittet.

Status pr. 1. kvartal 2023 er, at andelen af jobparate kontanthjælpsmodtagere, som har forladt ydelsen efter 13 uger, ligger på 25,8 pct. i Frederikssund. I hele landet var det 40,1 pct. Andelen i Frederikssund ligger således i 14,3 procentpoint under andelen i hele landet i 1. kvartal 2023.

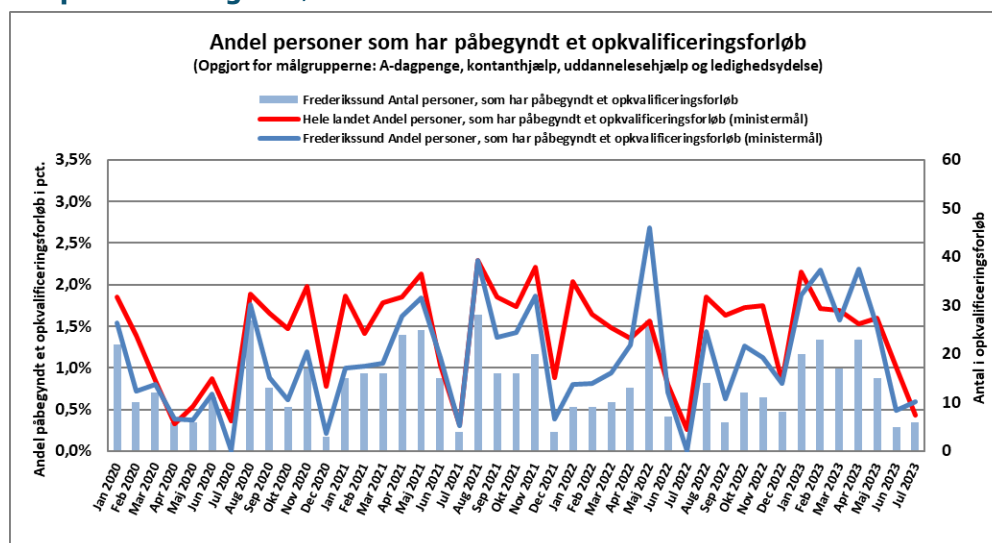
Resultatmål 2a - Andel dagpengemodtagere og jobparate kontanthjælpsmodtagere i virksomhedsrettet tilbud



Resultatmål 2a: Andelen af dagpengemodtagere og jobparate kontanthjælpsmodtagere i virksomhedsrettet tilbud skal mindst være på niveau med landsgennemsnittet.

I august 2023 havde Frederikssund 27 dagpengemodtagere og jobparate kontanthjælpsmodtagere aktiveret i et virksomhedsrettet tilbud, svarende til en andel på 5,8 pct. I hele landet var det 5,3 pct. Andelen i Frederikssund lå dermed 0,5 procentpoint højere end i hele landet i august 2023.

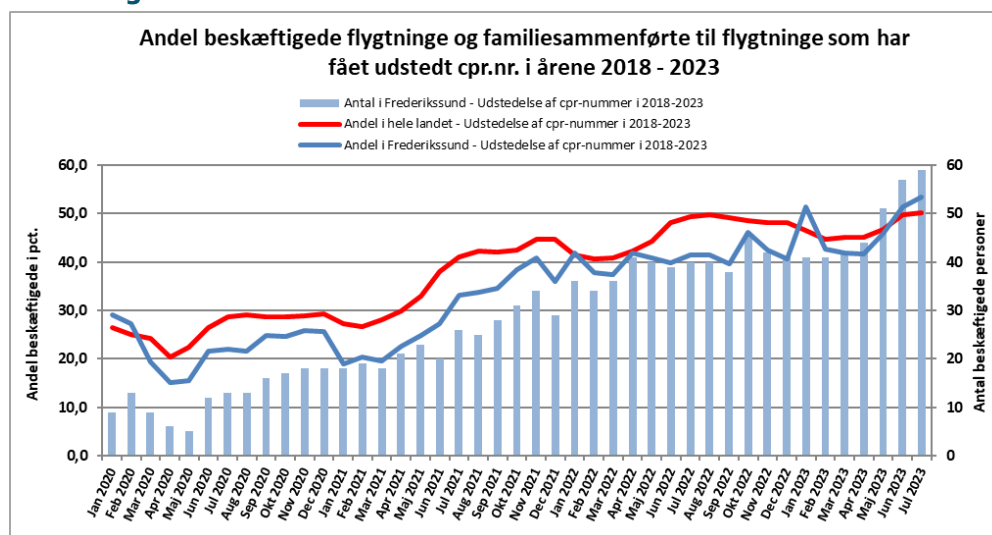
Resultatmål 2b – Andelen af borgere på ydelserne: A-dagpenge, kontanthjælp, uddannelseshjælp og ledighedsydelse, som har påbegyndt et opkvalificeringsforløb



Resultatmål 2b: Andelen af borgere på A-dagpenge, kontanthjælp, uddannelseshjælp og ledighedsydelse, der har påbegyndt et opkvalificeringsforløb skal mindst være på niveau med landsgennemsnittet.

Pr. juli 2023 havde Frederikssund 6 borgere på A-dagpenge, kontanthjælp, uddannelseshjælp og ledighedsydelse, der var påbegyndt et opkvalificeringsforløb, svarende til en andel på 0,6 pct. I hele landet var det 0,4 pct. Andelen i Frederikssund lå dermed 0,2 procentpoint højere end i hele landet i juli 2023.

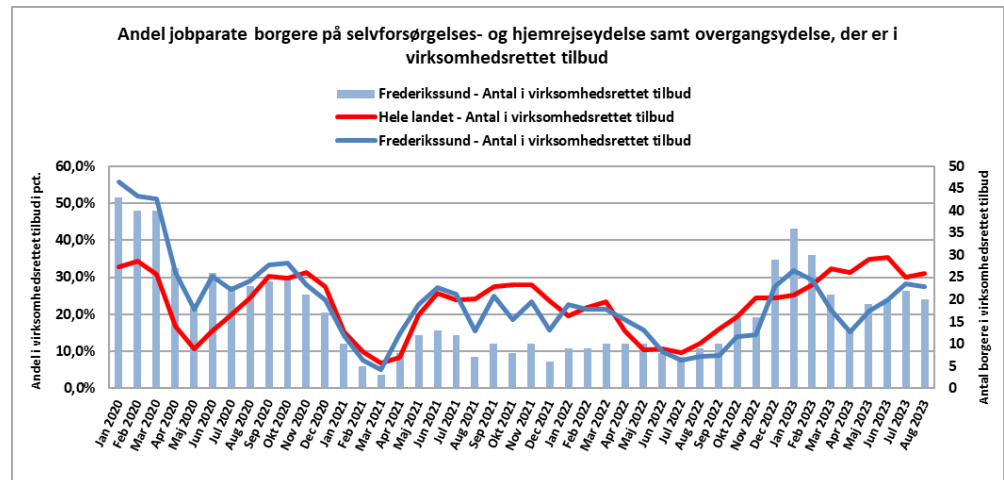
Resultatmål 3a – Andelen af flygtninge og familiesammenførte, der er i beskæftigelse



Resultatmål 3a: Andelen af flygtninge og familiesammenførte, der er i beskæftigelse skal mindst være på niveau med landsgennemsnittet.

I juli 2023 lå andelen af beskæftigede flygtninge og familiesammenførte, som har fået udstedt cpr.nr. i 2018 – 2023 på 53,5 pct. I hele landet var det 50,1 pct. Andelen i Frederikssund lå dermed 3,4 procentpoint højere end i hele landet i juli 2023.

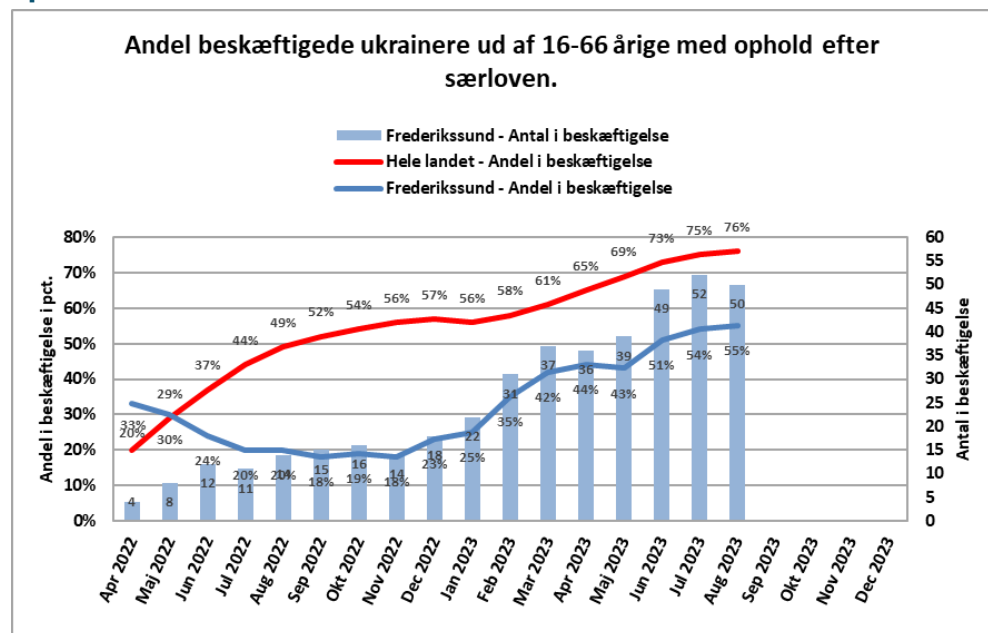
Resultatmål 3b – Andelen af flygtninge og familiesammenførte i virksomhedsrettet tilbud



Resultatmål 3b: Andelen flygtninge og familiesammenførte i virksomhedsrettet indsats skal mindst være på niveau med landsgennemsnittet.

I august 2023 var 20 flygtninge eller familiesammenførte i et virksomhedsrettet tilbud, svarende til en andel på 27,4 pct. I hele landet lå andelen på 31,0 pct. Andelen i Frederikssund lå dermed 3,6 procentpoint lavere end i hele landet, hvilket svarer til, at ca. 3 flygtninge yderligere burde have været i et virksomhedsrettet tilbud i august måned.

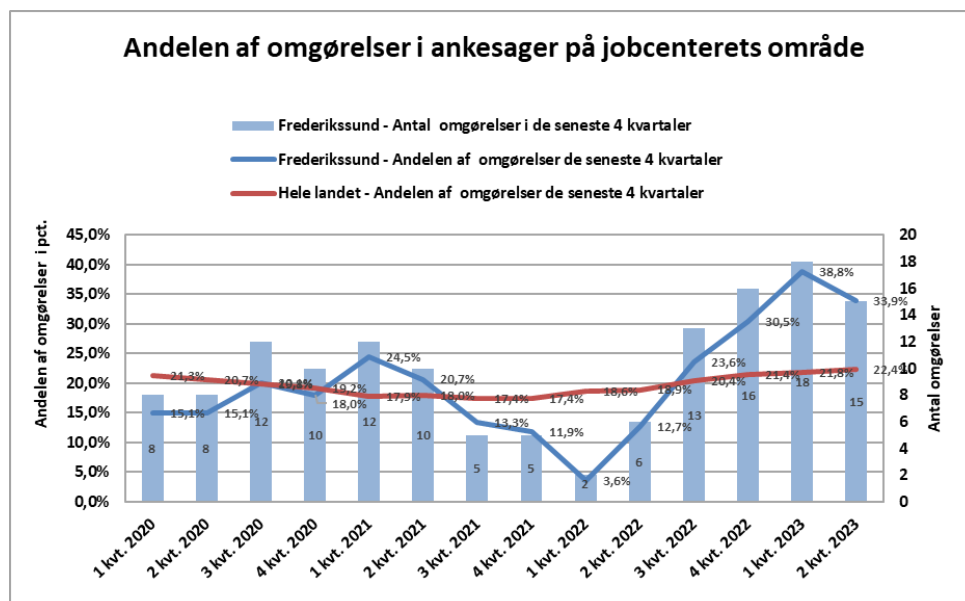
Resultatmål 3c – Andelen af beskæftigede ukrainere, der har opholdstilladelse efter Særloven



Resultatmål 3c: Andelen af beskæftigede ukrainere, der har opholdstilladelse efter Særloven skal øges til mindst 40 pct. i 2023

Status for Frederikssund pr. august 2023 er, at 50 ukrainere er kommet i beskæftigelse, svarende til en andel på 55 pct. I hele landet lå andelen på 76 pct. Andelen i Frederikssund lå dermed 21 procentpoint lavere end i hele landet i august 2023.

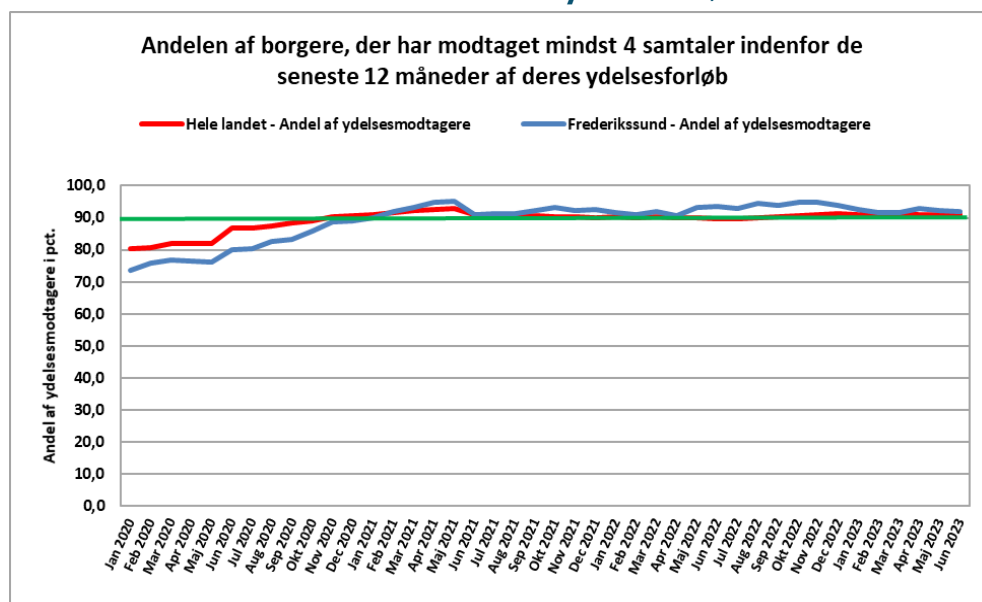
Resultatmål 4a – Andelen af omgørelser i ankesager på jobcenterets område



Resultatmål 4a: Andelen af omgørelser i ankesager skal være under landsgennemsnittet.

Pr. 2. kvartal 2023 lå andelen af omgørelser i de seneste 4 kvartaler på 33,9 pct. I hele landet lå andelen på 22,4 pct. Andelen i Frederikssund lå dermed 11,5 procentpoint højere end i hele landet. Det skal bemærkes, at Frederikssunds andel af omgørelser de seneste 4 kvartaler på 33,9 pct. bygger på de små tals lov, da der er tale om sammenlagt 15 omgørelser de seneste 4 kvartaler.

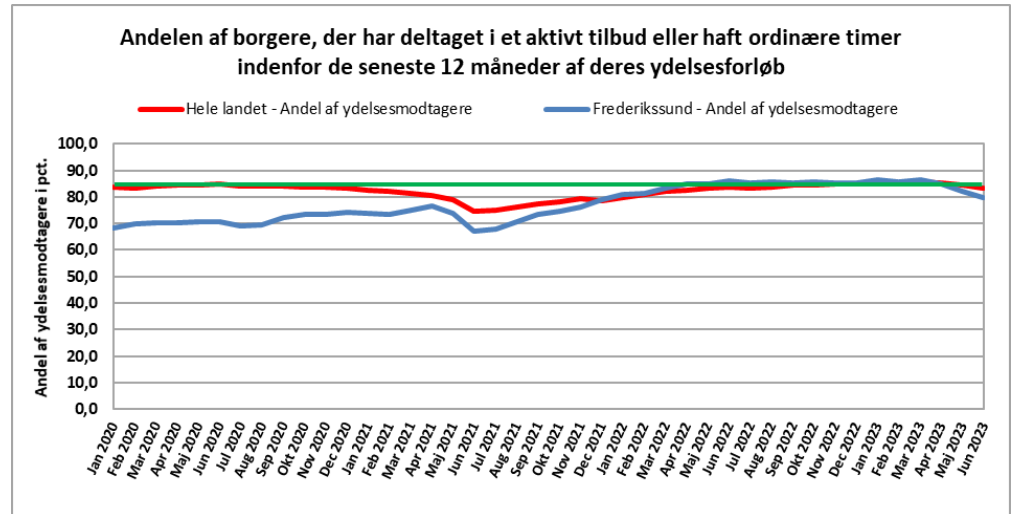
Resultatmål 4b – Andelen af borgere, der har fået mindst 4 samtaler indenfor de seneste 12 måneder af deres ydelsesforløb



Resultatmål 4b: Mindst 90% af borgerne har fået mindst 4 samtaler indenfor de seneste 12 måneder af deres ydelsesforløb.

Status pr. juni 2023 er, at 92,0 pct. af borgerne i Frederikssund har fået mindst 4 samtaler indenfor de seneste 12 måneder af deres ydelsesforløb. I hele landet lå andelen på 91,0 pct. Andelen i Frederikssund lå dermed 1,0 procentpoint højere end i hele landet i juni 2023.

Resultatmål 4c – Andelen af borgere, der har fået et aktivt tilbud eller haft ordinære timer indenfor de seneste 12 måneder af deres ydelsesforløb



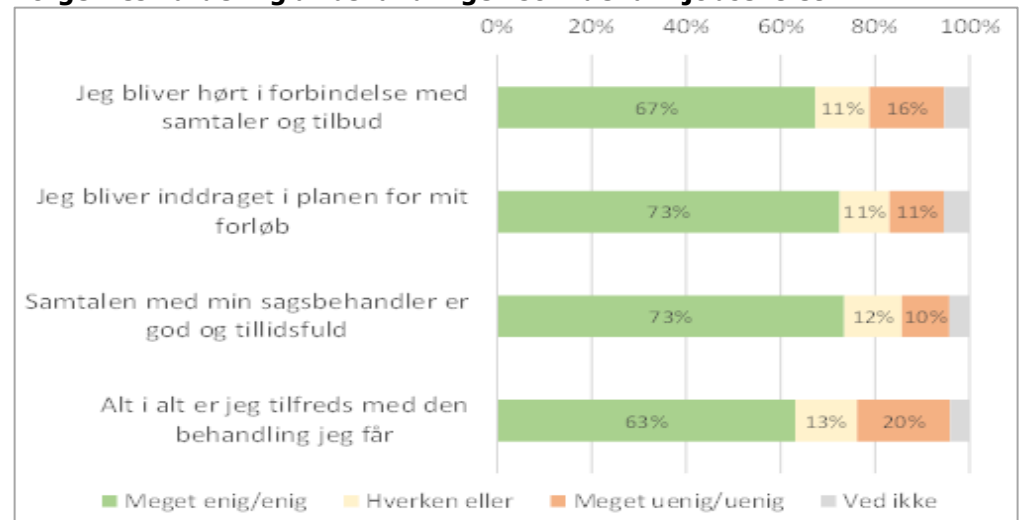
Resultatmål 4c: Mindst 85% af borgerne har fået et aktivt tilbud indenfor de seneste 12 måneder af deres ydelsesforløb.

Pr. juni 2023 har 79,6 pct. af borgerne i Frederikssund fået et aktivt tilbud eller haft ordinære timer indenfor de seneste 12 måneder af deres ydelsesforløb. I hele landet lå andelen på 83,4 pct. Andelen i Frederikssund lå dermed 3,8 procentpoint lavere end i hele landet i juni 2023.

Resultatmål 4d – Værdig sagsbehandling – Andelen af borgere der er tilfreds med forløbet/samtalerne i jobcenteret

Resultat af den værdighedsundersøgelse, som blev gennemført i september 2022.

Borgernes vurdering af behandlingen som de får i jobcenteret



Resultatmål 4d: Værdig sagsbehandling – Mindst 80% af de adspurgte skal være tilfreds med det forløb (samtale(r)), de har haft i jobcenteret.

I den værdighedsundersøgelse, som jobcenteret gennemførte i september 2022, svarede 73 pct. af borgerne, at de er meget enig/enig i, at samtalen med deres sagsbehandler er god og tillidsfuld. 12 pct. er neutrale, mens 10 pct. svarede at de er meget uenig/uenig i spørgsmålet. 5 pct. svarede "ved ikke".

Resultatmål 5a – Virksomhedernes generelle tilfredshed med den service, som de får af jobcentret

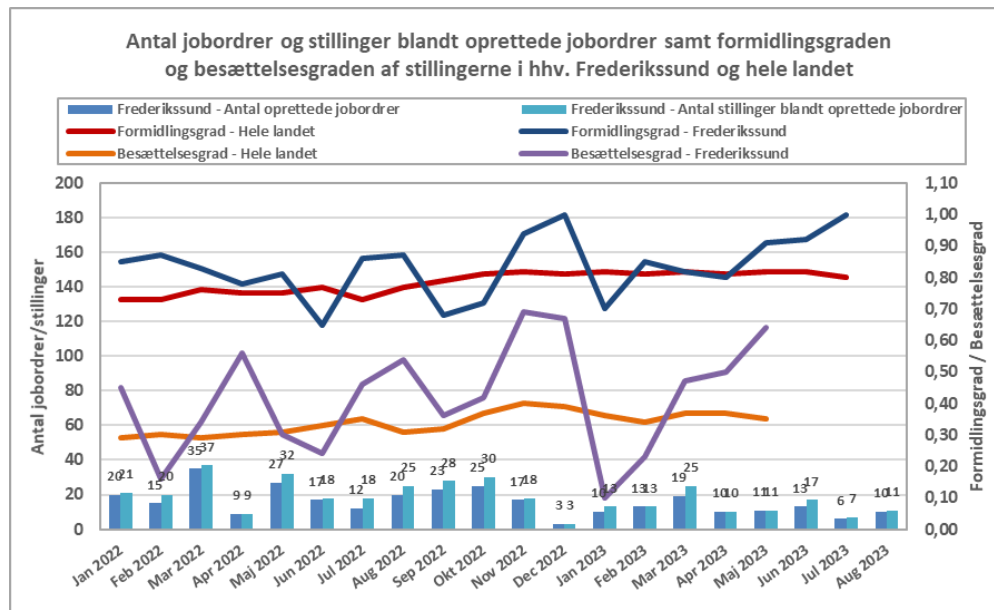
Resultat af den seneste tilfredshedsundersøgelse, som jobcentret gennemførte i januar 2023

Spørgsmål	Tilfredsstillende / Meget tilfredsstillende
Hvordan oplevede du servicen fra Jobcenter Frederikssund?	89%
Hvordan oplevede du kommunikationen med Jobcenter Frederikssund?	89%
Føler du dig som arbejdsgiver oplyst om dine muligheder og rettigheder efter kontakten fra Jobcenter Frederikssund?	90%
Vil du anbefale Jobcenter Frederikssund til andre i dit netværk?	Ja = 84 %

Resultatmål 5a: Mindst 85% af virksomhederne, som jobcenteret samarbejder med, udtrykker generel tilfredshed med den service, de får af jobcenteret.

I tilfredshedsundersøgelsen, som jobcentret gennemførte i januar 2023, svarede 89 pct. af virksomhederne "tilfredsstillende/meget tilfredsstillende" på spørgsmålet om, hvordan man oplevede servicen fra Jobcenter Frederikssund.

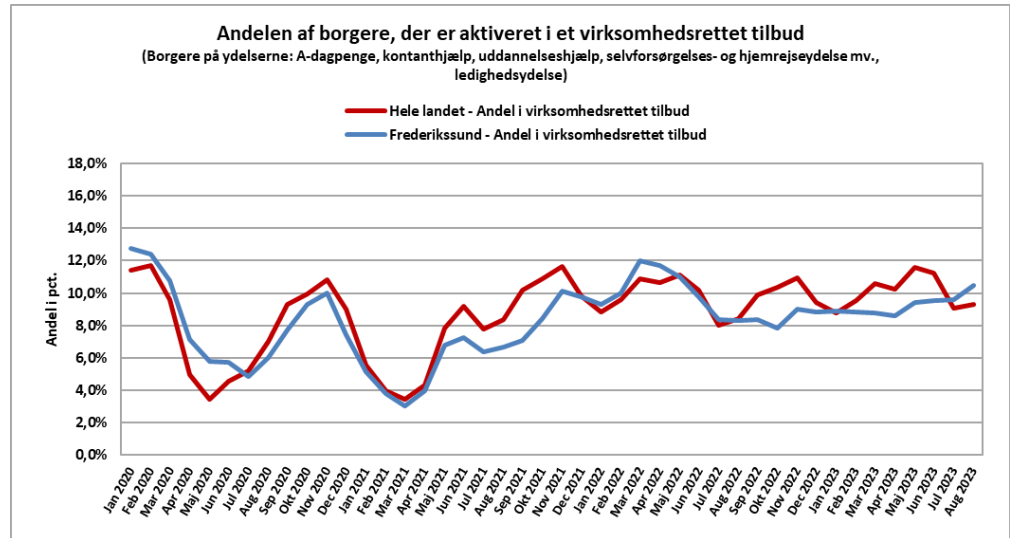
Resultatmål 5b – Andelen af jobordrer (rekrutteringsanmodninger), der formidles/besættes



Resultatmål 5b: Andelen af jobordrer (rekrutteringsanmodninger), der formidles/besættes, skal mindst være på niveau med landsgennemsnittet

I august 2023 var der 11 opslåede stillinger fordelt på 10 jobordrer i Frederikssund. Formidlingsgraden lå i juli 2023 på 1,00 i Frederikssund, mens den i hele landet lå på 0,80. Besættelsesgraden lå i maj 2023 på 0,64 i Frederikssund og på 0,35 i hele landet.

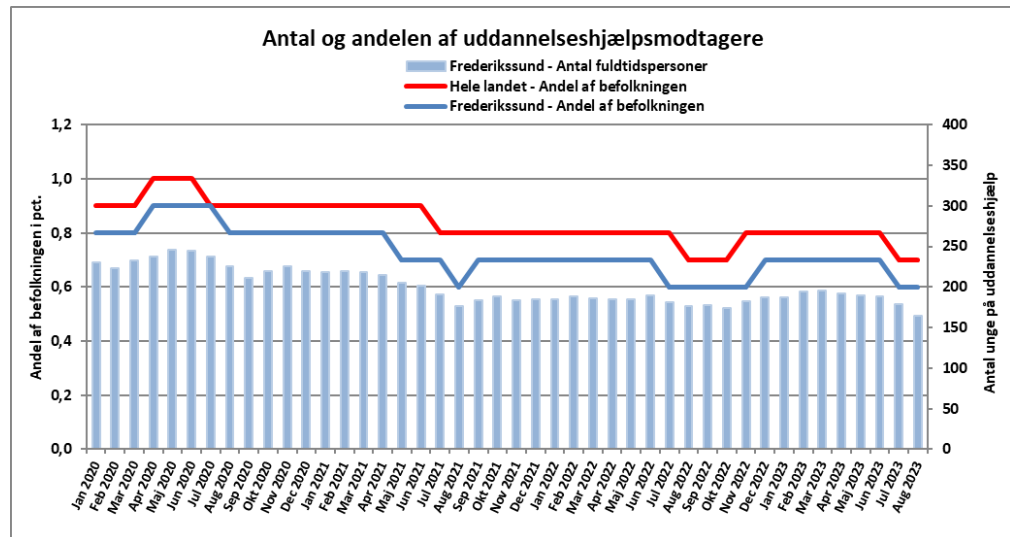
Resultatmål 5c – Andelen af borgere på A-dagpenge, kontanthjælp, uddannelseshjælp, selvforsørgelses- og hjemrejseydelse mv. og ledighedsydelse, der er i et virksomhedsrettet tilbud



Resultatmål 5c: Andelen af borgere på A-dagpenge, kontanthjælp, uddannelseshjælp, selvforsørgelses- og hjemrejseydelse mv. og ledighedsydelse, der er aktiveret i et virksomhedsrettet tilbud, skal være på mindst samme niveau som landsgennemsnittet.

I august 2023 havde Frederikssund 120 borgere på A-dagpenge, kontanthjælp, uddannelseshjælp, selvforsørgelses- og hjemrejseydelse mv. og ledighedsydelse, der var aktiveret i et virksomhedsrettet tilbud, svarende til en andel på 10,5 pct. I hele landet var det 9,3 pct. Andelen i Frederikssund lå dermed 1,2 procentpoint højere end i hele landet i august måned.

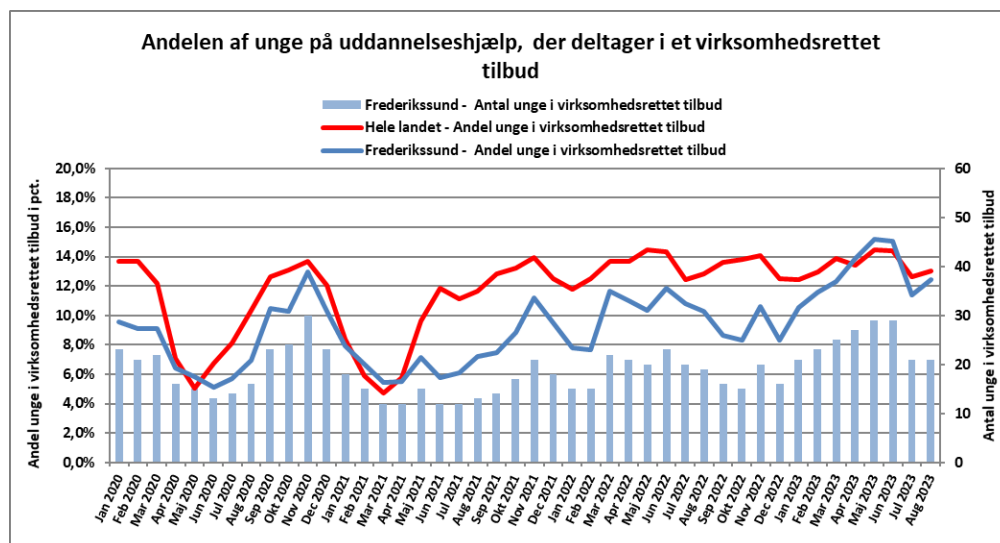
Resultatmål 6a - Andelen af unge på uddannelseshjælp



Resultatmål 6a: Andelen af unge på uddannelseshjælp skal være på et niveau, som er mindst 0,2 procentpoint lavere end landsgennemsnittet.

Status pr. august 2023 er, at Frederikssund har 120 unge, som modtager uddannelseshjælp, svarende til en andel af befolkningen på 0,6 pct. I hele landet ligger andelen på 0,7 pct. Andelen i Frederikssund lå således 0,1 procentpoint lavere end i hele landet i august 2023.

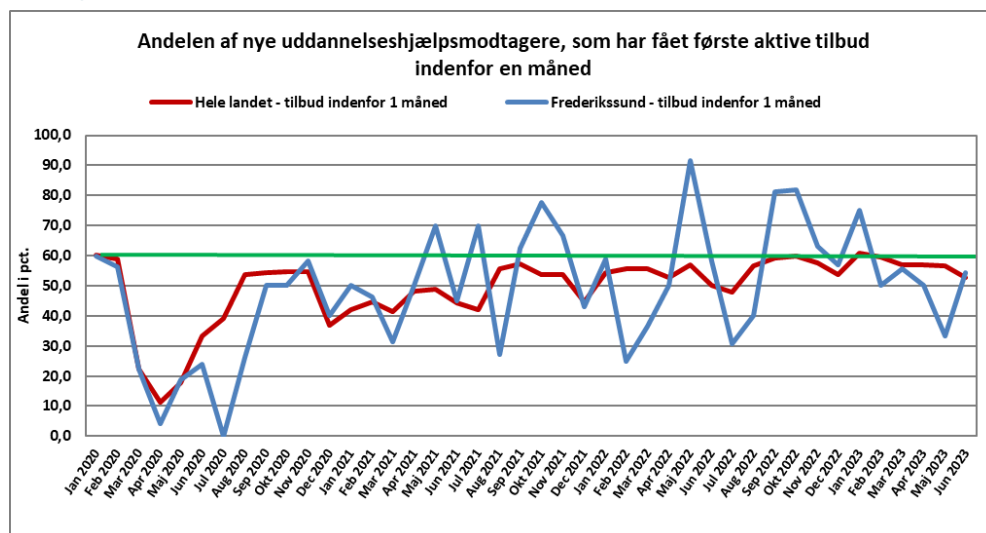
Resultatmål 6b - Andelen af unge på uddannelseshjælp, som er i et virksomhedsrettet tilbud



Resultatmål 6b: Andelen af unge på uddannelseshjælp, som er i et virksomhedsrettet tilbud, skal være mindst på samme niveau som landsgennemsnittet.

I august 2023 havde Frederikssund 21 unge på uddannelseshjælp aktiveret i et virksomhedsrettet tilbud, svarende til en andel på 12,4 pct. I hele landet var det 13,0 pct. Andelen i Frederikssund lå dermed 0,6 procentpoint lavere end i hele landet, hvilket svarer til at yderligere 1 ung burde have været i et virksomhedsrettet tilbud i august måned.

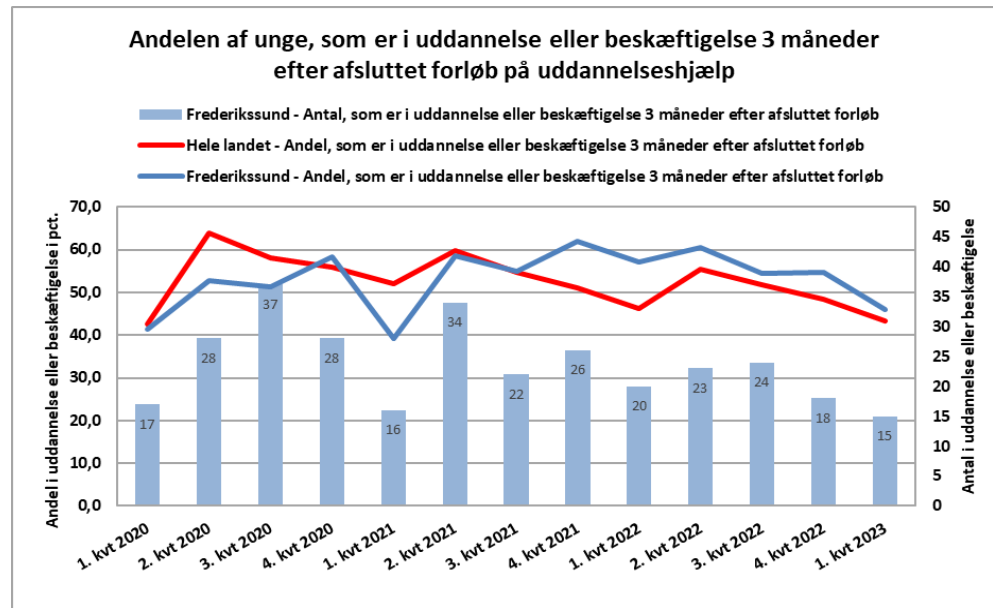
Resultatmål 6c – Andelen af nye uddannelseshjælpsmodtagere, som har fået første aktive tilbud indenfor en måned



Resultatmål 6c: Andelen af nye uddannelseshjælpsmodtagere, som har fået første aktive tilbud indenfor en måned skal mindst ligge på 60%.

Status pr. juni 2023 var, at Frederikssund havde en andel på 54,5 pct. af nye uddannelseshjælpsmodtagere, som har fået første aktive tilbud indenfor en måned. I hele landet var det 52,8 pct. Andelen i Frederikssund lå dermed 1,7 procentpoint højere end i hele landet i juni 2023.

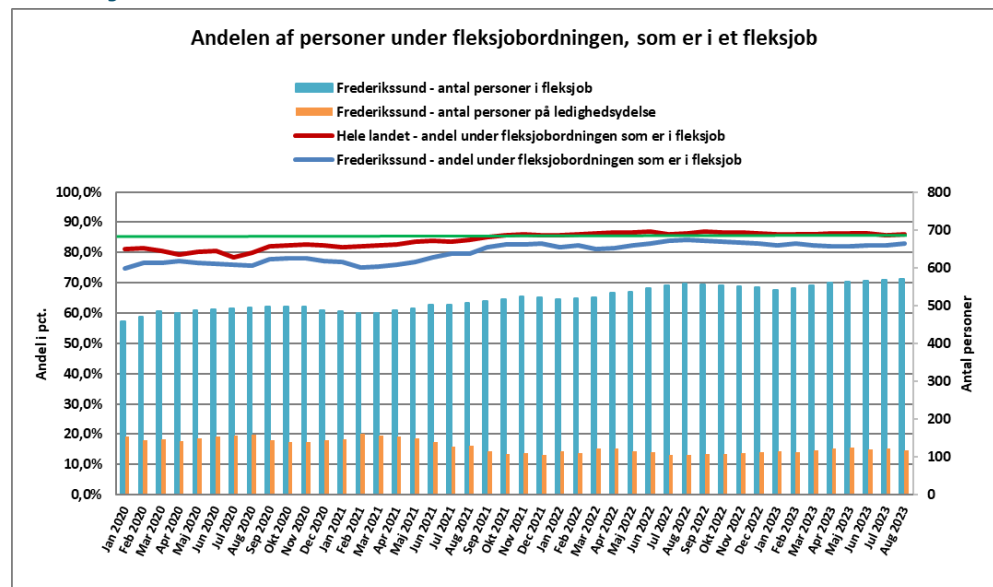
Resultatmål 6d – Andelen af unge, der er i uddannelse eller beskæftigelse 3 måneder efter afsluttet forløb på uddannelseshjælp



Resultatmål 6d: Andelen af unge, der er i uddannelse eller beskæftigelse 3 måneder efter afsluttet forløb på uddannelseshjælp, skal mindst ligge på niveau med landsgennemsnittet.

Status pr. 1. kvartal 2023 var, at Frederikssund havde 15 unge i uddannelse eller beskæftigelse 3 måneder efter afsluttet forløb på uddannelseshjælp, svarende til en andel på 45,9 pct. I hele landet var andelen på 43,4 pct. Andelen i Frederikssund lå dermed 2,5 procentpoint højere end i hele landet i 1. kvartal 2023.

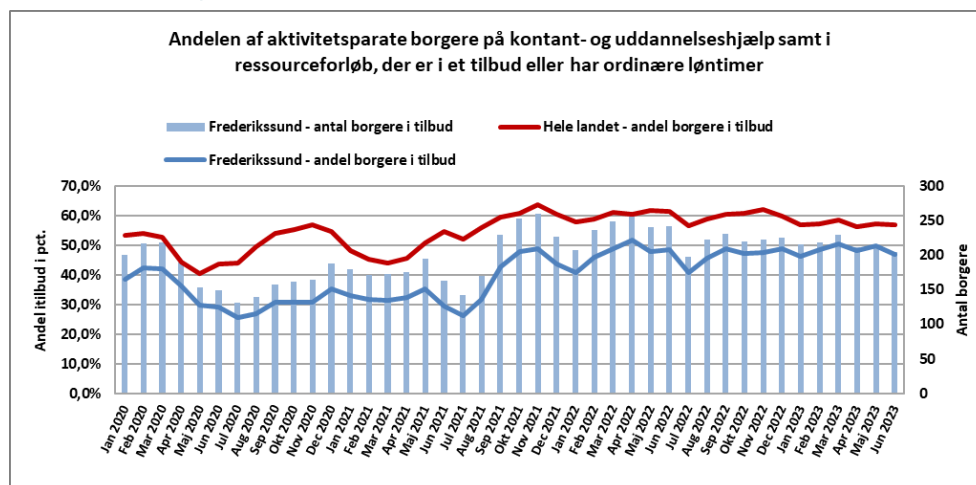
Resultatmål 7a – Andelen af personer under fleksjobordningen, som er i et fleksjob



Resultatmål 7a: Andelen af personer under fleksjobordningen, som er i et fleksjob skal mindst være på 85 pct.

I august 2023 var 570 personer ansat i fleksjob i Frederikssund, svarende til en andel på 83,0 pct. af alle borgere under fleksjobordningen. I hele landet var det 85,9 pct. Andelen i Frederikssund lå således i april 2023 2,9 procentpoint lavere end i hele landet, hvilket svarer til, at yderligere ca. 20 borgere burde være ansat i et fleksjob i august måned.

Resultatmål 7b – Andelen af aktivitetsparate borgere på kontant- og uddannelseshjælp samt i ressourceforløb, der er i et aktivt tilbud eller har ordinære løntimer



Resultatmål 7b: Andelen af aktivitetsparate borgere på kontant- og uddannelseshjælp samt ressourceforløb, der er i et aktivt tilbud eller har ordinære løntimer, skal mindst være på niveau med landsgennemsnittet.

I juni 2023 var 205 aktivitetsparate borgere på kontant- og uddannelseshjælp samt ressourceforløb i et aktivt tilbud eller havde ordinære løntimer, svarende til en andel på 46,9 pct. af alle borgere på disse ydelser. I hele landet var det 56,8 pct. Andelen i Frederikssund lå dermed 9,9 procentpoint lavere end i hele landet, hvilket svarer til, at yderligere ca. 43 borgere burde have været i et aktivt tilbud eller have haft ordinære løntimer i juni måned.

**Jobcenter
Torvet 2
3600 Frederikssund
47 35 15 00**
