

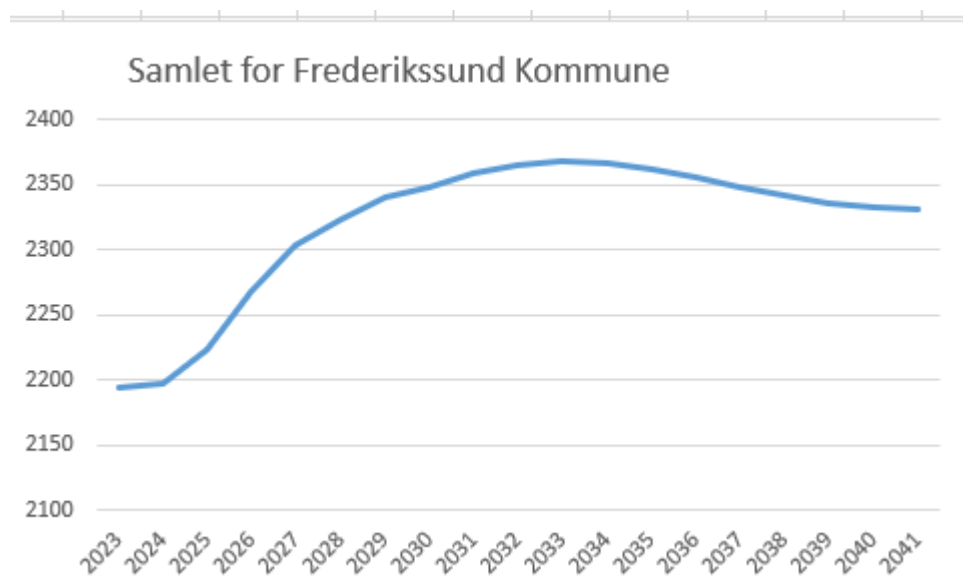
Dagtilbudsprognose

NOTAT

26. april 2023

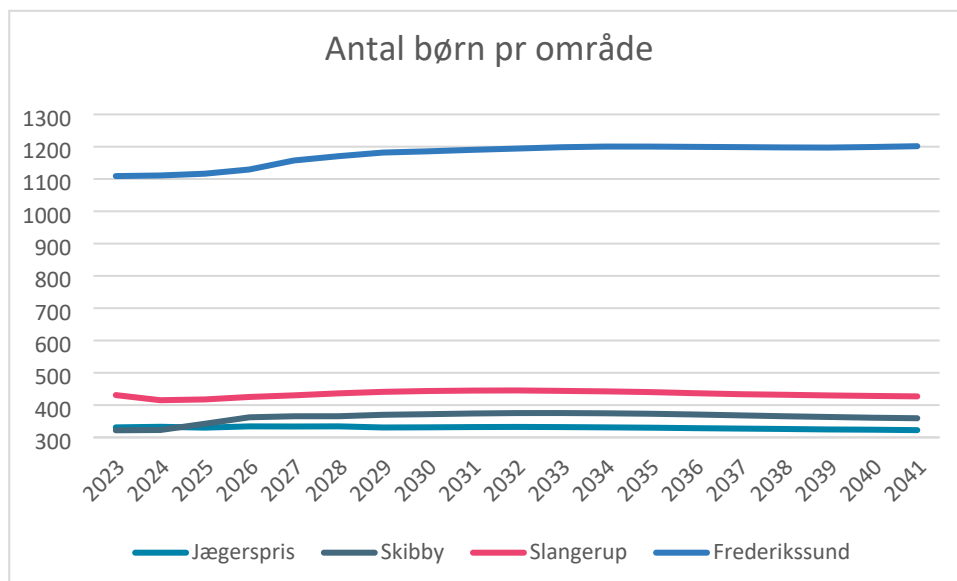
Antal børn

Nedenstående graf viser udviklingen i det samlede antal 1-5-årige børn for børnehuse og dagplejere beliggende i Frederikssund Kommune. De 0-årige er ikke medregnet, da det er typisk er meget få måneder eller slet ikke, at et 0-årigt barn er indskrevet i dagtilbud. Det opvejes af at de 6-årige heller ikke er medregnet, til trods for at børn født først på året når at fylde 6 år inden de går ud af dagtilbud og starter i SFO.

Sagsbehandler
mfsoe

Som det fremgår af ovenstående graf, vil der fra 2024 til og med 2030 ske en væsentlig stigning i antallet af 1-5-årige børn. Fra 2031 og frem mod 2037 forventes antallet at være mere konstant, liggende på omkring 2.350-2.370 børn. Fra 2038 forventes børnetallet igen at falde.





Ovenstående graf viser den forventede udviklingen frem mod 2041 i antal børn i de fire områder i kommunen.

I Jægerspris forventes et stabilt antal svarende til ca. 330 børn i hele perioden.

I Skibby forventes en stigning fra 322 børn i 2023 til 375 i 2032, hvor udviklingen frem mod 2041 stagnerer på 368 børn i gennemsnit.

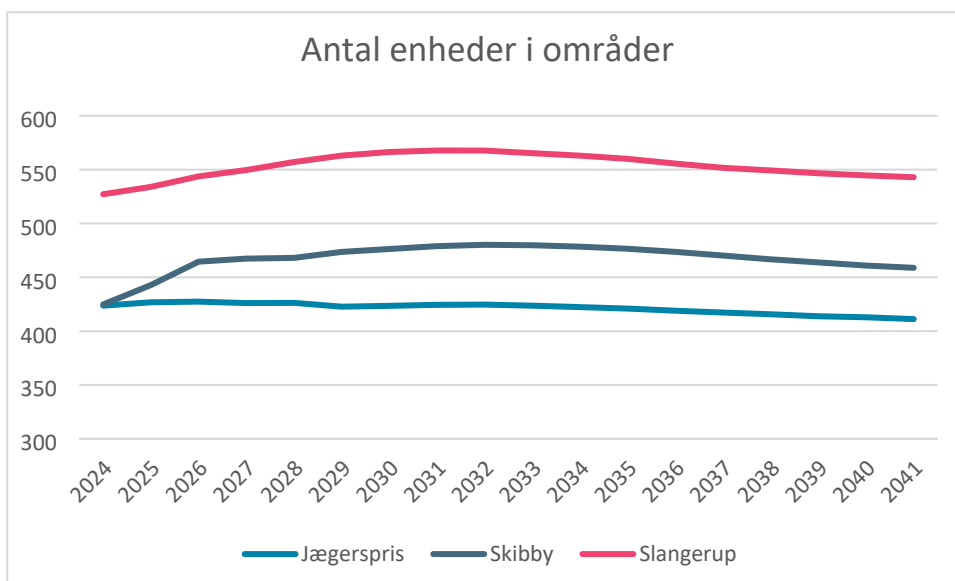
I Slangerup forventes et stabilt antal på 434 børn i hele perioden.

I Frederikssund forventes en stigning fra 1109 børn i 2023 til 1190 børn i 2031, hvorefter antal enheder forventes at være stabilt på i gennemsnit 1193 børn fra 2031 til 2041.

Forventede efterspørgsel og kommunal kapacitet

Ovenstående grafer er baseret på det forventede, samlede antal børn i Frederikssund Kommune. Det er ikke alle børn, som vælger et kommunalt børnehus eller dagplejen. For de 1-2-årige er der estimeret en forventet tilslutning på 82 % til kommunale vuggestue og dagplejen, og 88 % når de private, selvejende og puljeinstitutioner beliggende i kommunen beregnes med. For de 3-5-årige er der estimeret en forventet tilslutning på 85 % for kommunale vuggestuer og dagplejen, mens det er 96 % når de private, selvejende og puljeinstitutioner beliggende i kommunen beregnes med.

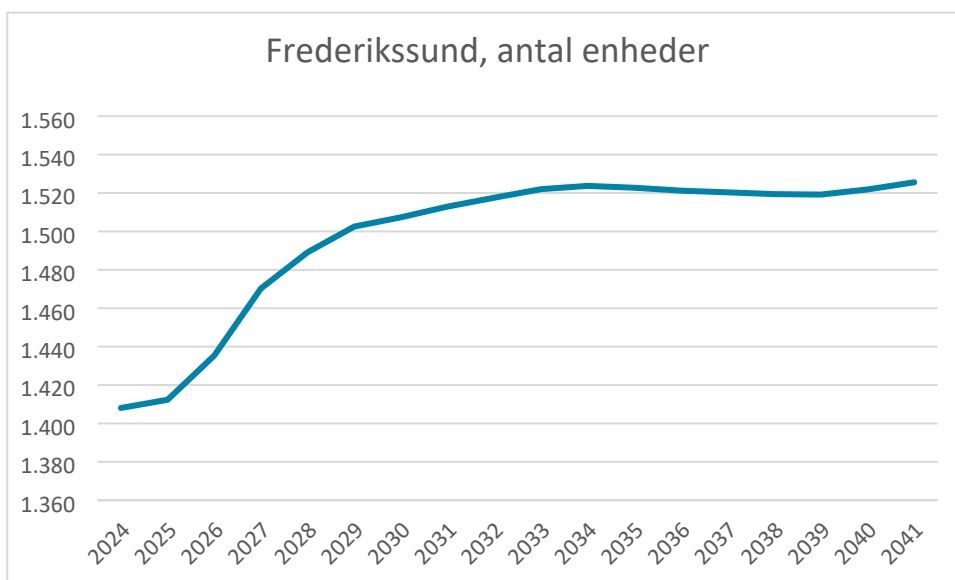
Kapacitet i dagtilbud måles i enheder, hvor 0-2-årige tæller for to enheder mens de 3-5-årige tæller for én enhed. Nedenstående graf viser forventet antal enheder samlet set pr. område til dagplejen, kommunale børnehuse og selvejende, private og puljeinstitutioner beliggende i kommunen.



I Jægerspris forventes et stabilt antal på i gennemsnit 420 enheder i hele perioden.

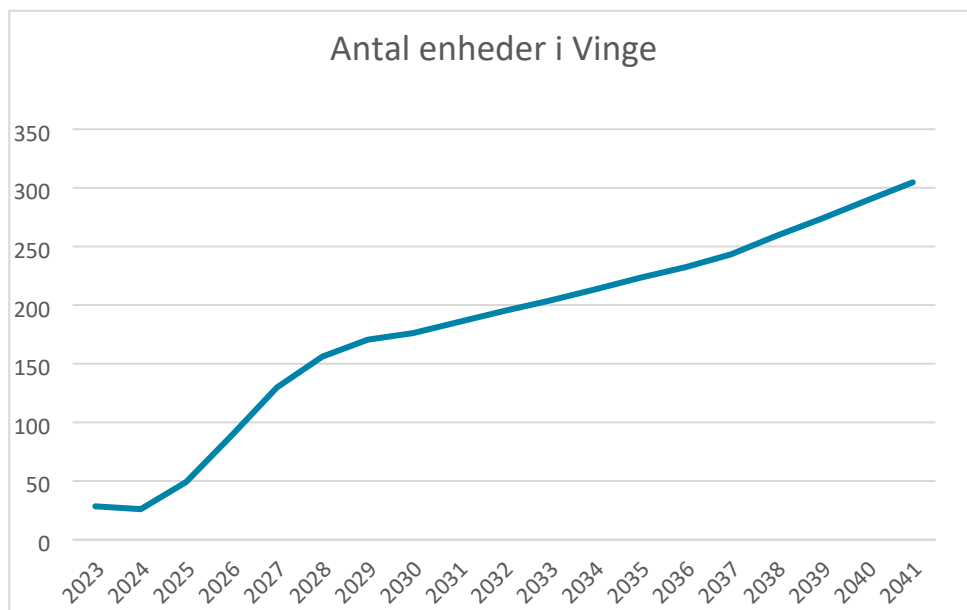
I Skibby forventes en stigning fra 425 enheder i 2023 til 480 enheder i 2032, hvor antallet af enheder falder til 459 enheder frem mod 2041.

I Slangerup forventes en lille stigning fra 527 enheder frem mod 2031 til 568 enheder, hvorefter antallet af enheder falder til 543 frem mod 2041.

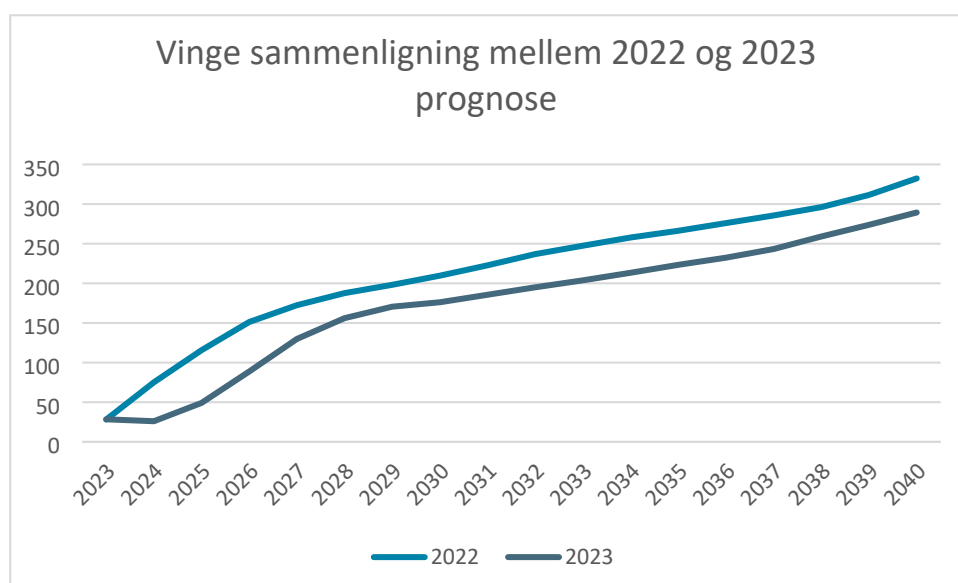


I Frederikssund forventes en markant stigning fra 1.408 enheder frem mod 2031 til 1.513 enheder, hvorefter antallet af enheder stagner til 1.520 enheder i gennemsnit frem mod 2041. Ovenstående udvikling skyldes udbygningen i Vinge.

Nedenstående viser antal forventede enheder i Vinge. Grafen viser en stigning fra 28 enheder i 2023 til 305 enheder i 2041.



Der forventes således stadig en væsentlig stigning i antal af børn i Vinge, men det tyder på nuværende tidspunkt på, at udviklingen går langsommere end antaget i 2022-prognosen. I 2025 og 2026 forventes 62-67 enheder færre i den nye 2023-prognose end den tidligere prognose viste.

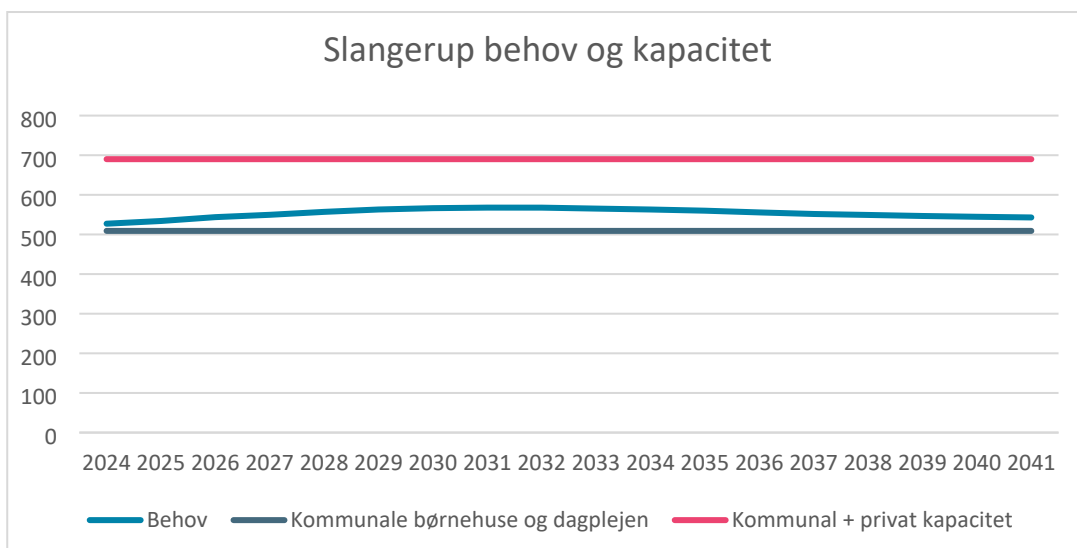


Prognose og kapacitet

Dagtilbudsprognosen giver mulighed for at se om udviklingen i antal børn, altså behov for plads stemmer overens med kapaciteten (antal pladser). Nedenfor gennemgås de forskellige områder.

Slangerup

Den sorte linje er kapaciteten målt i enheder i de kommunale børnehuse og dagplejen. Den røde linje er kapaciteten inkl. Slangerup Børnehuse, Møllevang og Nydningen, som alle er beliggende i Slangerup, men ikke er kommunale institutioner. Den blå linje viser behovet for plads målt i antal enheder. Grafen viser at kun ved hjælp af kapaciteten i de ikke kommunale institutioner kan børnene i Slangerup rummes. Når denne kapacitet medregnes er der til gengæld god plads. De tre private børnehuse har plads til 181 enheder.

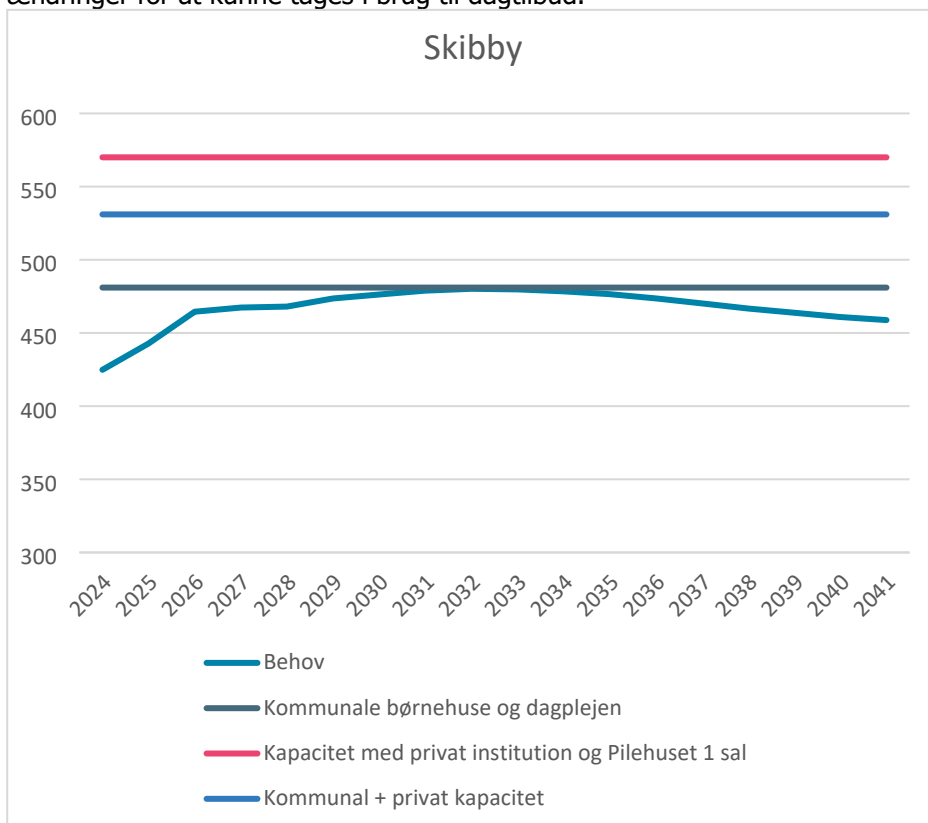


Skibby

Den røde linje viser kapaciteten målt i enheder i de kommunale børnehuse og dagplejen, uden Pilehusets 1. sal. Den sorte linje er kapaciteten målt i enheder i de kommunale børnehuse og dagplejen, inklusive Pilehuset 1. sal. Den orange linje er kapaciteten inkl. Svanholm, som er beliggende i Skibby og har 39 enheder i kapacitet, men ikke er en kommunal institution.

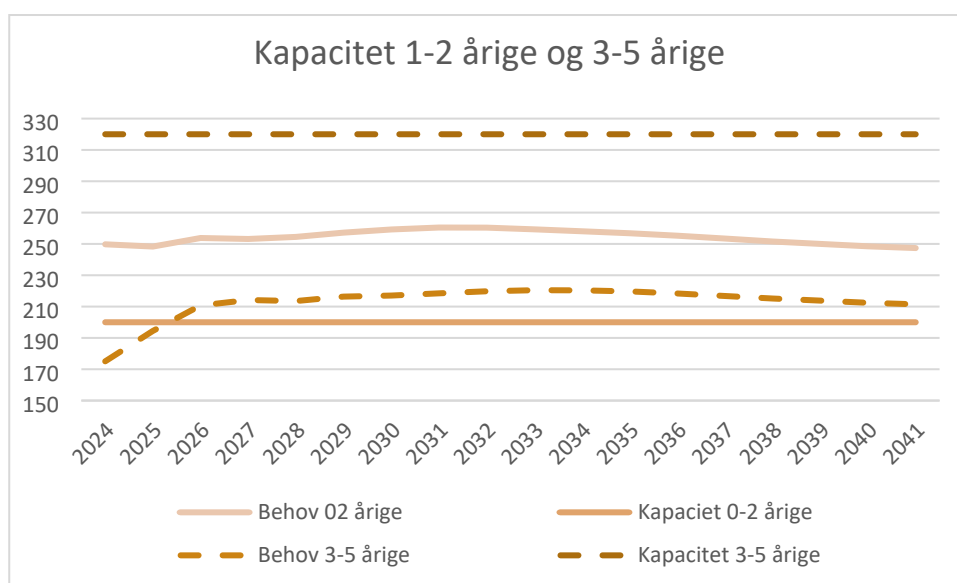
Den blå linje viser behovet for plads målt i antal enheder.

Grafen nedenfor viser, at der frem mod 2028 er god plads i området og den kommunale kapacitet kan, især når 1. sal på Pilehuset indregnes, sagtens rumme børnene i hele perioden. Når Svanholms kapacitet medregnes er der meget ledig kapacitet i hele perioden. Pilehusets 1. sal anvendes i dag til kontor, men kræver ikke bygningsmæssige ændringer for at kunne tages i brug til dagtilbud.



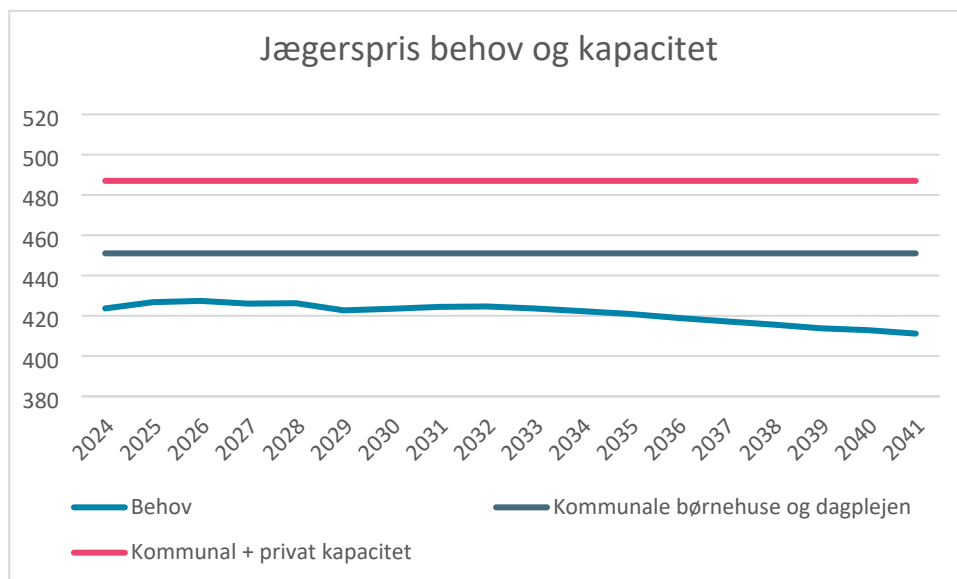
Ovenstående graf viser det samlede antal enheder i området, men billedet ser anderledes ud i netop dette område, hvis der opdeles i 1-2-årige og 3-5-årige. Denne opdeling er relevant, da der er behov for at de 1-2-årige har et sted at sove middagslur, enten en liggehal, en madras på en stue eller en barnevogn.

Grafen viser at der er en del overskuds kapacitet for de 3-5-årige, som er forskellen mellem de to stiplede linjer, hvor forskellen går fra 150 ledige enheder i 2024 til 100 ledige enheder i 2041. For de 0-2-årige er situationen væsentlig anderledes. Der mangler allerede nu plads til de 0-2-årige. Det løses i dag ved at der i Pilehaven står barnevogne i garderoben, når de 1-2-årige skal sove middagslur og i Savannen anvendes en stue til formålet. En minimumsløsning vil være at etablere overdækning udenfor i begge institutioner, således at barnevognene kan stå under overdækning. Hvis der bygges en egentlig liggehal ved Savannen vil Savannen kunne rumme flere 0-2-årige og færre 3-5 årige, og dermed bidrage til at imødekomme behovet i prognosen.



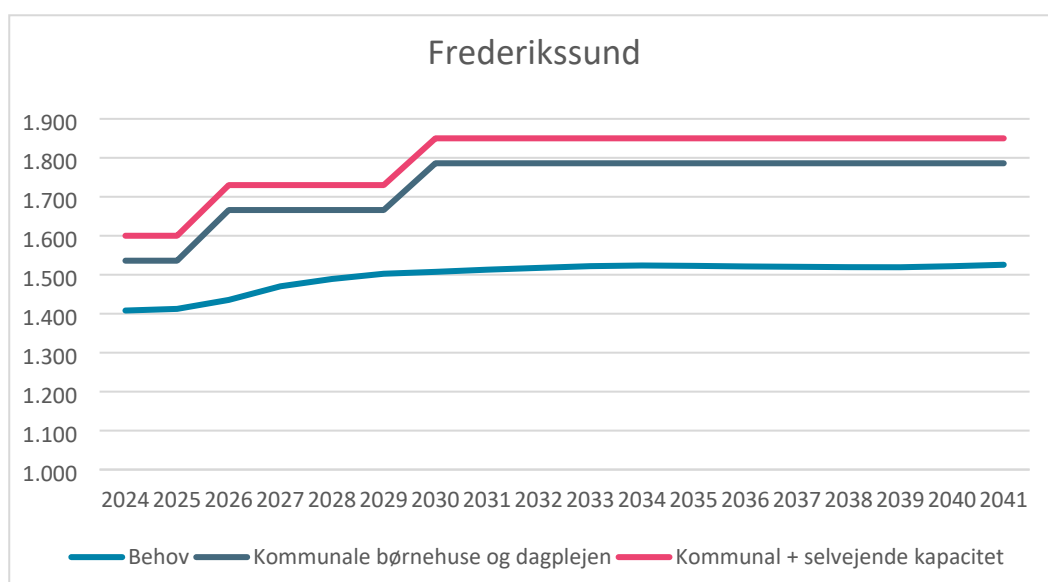
Jægerspris

Den sorte linje er kapaciteten målt i enheder i de kommunale børnehuse og dagplejen. Den røde linje er kapaciteten inkl. Fasangården, som er beliggende i Jægerspris området, men ikke er en kommunal institution. Den blå linje viser behovet for plads målt i antal enheder. Grafen viser at der i hele perioden er 25-30 ledige enheder og den kommunale kapacitet kan rumme behovet. Når Fasangårdens kapacitet på 36 enheder medregnes er der mindst 60 ledige enheder i hele perioden.

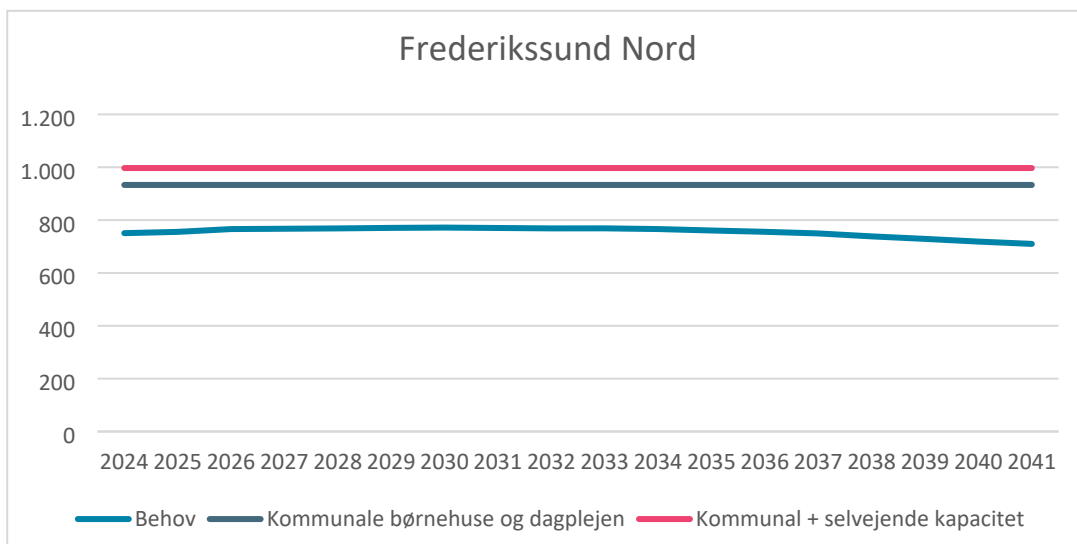


Frederikssund

Nedenstående graf viser Frederikssund sammenholdt med, at der i investeringsplan er afsat midler til to nye dagtilbud, Vinge, som står færdig 1. januar 2026 og i perioden 2027-2032 endnu et nyt dagtilbud. Den sorte linje viser kapaciteten målt i enheder i de kommunale børnehuse og dagplejen. Den røde linje er kapaciteten inkl. de 64 enheder i Sct. Georgs gården, som er beliggende i Frederikssund, men ikke er en kommunal institution. Den blå linje viser behovet for plads målt i antal enheder. Grafen viser, at den kommunale kapacitet uden udvidelse vil kunne rumme alle børn i hele perioden.



Den sorte linje er kapaciteten målt i enheder i de kommunale børnehuse og dagplejen. Den røde linje er kapaciteten inkl. sct. Georgs gården, som er beliggende i Frederikssund, men ikke er en kommunal institution. Den blå linje viser behovet for plads målt i antal enheder. Det samlede Frederikssund dækker over at det er ledig kapacitet i Nord, som udover en del af Frederikssund by også dækker Græse Bakkeby jævnfør nedenstående tabel. Grafen viser at den kommunale kapacitet vil uden udvidelse kunne rumme alle børn i hele perioden. Der er mellem 160-200 kommunale enheder ledige i hele perioden.



Den sorte linje er kapaciteten målt i enheder i de kommunale børnehuse og dagplejen. Den blå linje viser behovet for plads målt i antal enheder. Nedenstående graf viser, at hvis Frederikssund syd ses som et isoleret område er der behov for at udvide kapacitet, som planlagt til 1. januar 2026 og igen til 2030. Ved begge institutioner er beregnet med 120 enheder. Det kunne overvejes om institution nr 2 i syd skal være mindre end 120 enheder, da der ikke bliver behov for kapacitet på noget tidspunkt frem til 2041.

