

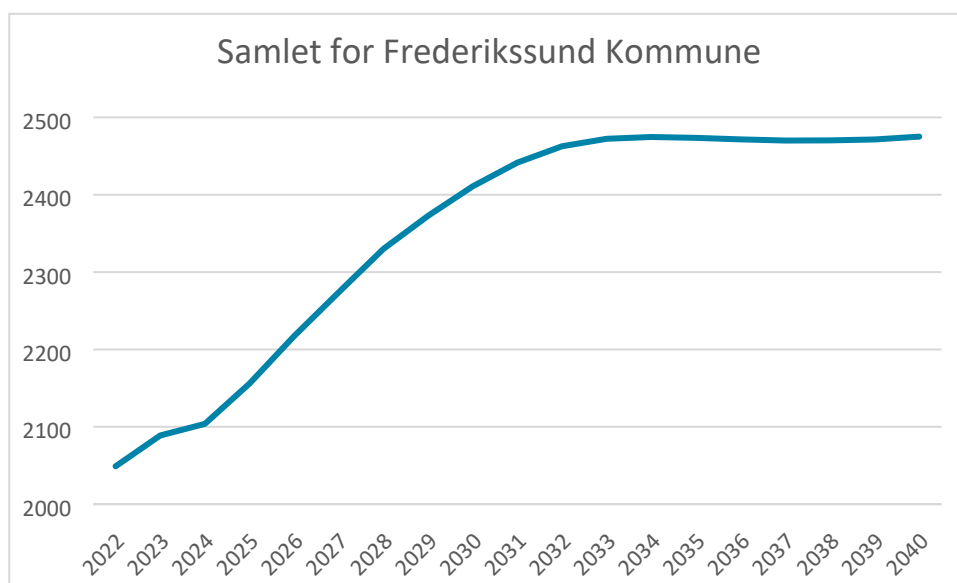
Dagtilbudsprognose

NOTAT

5. maj 2022

Sagsbehandler
mfsoe

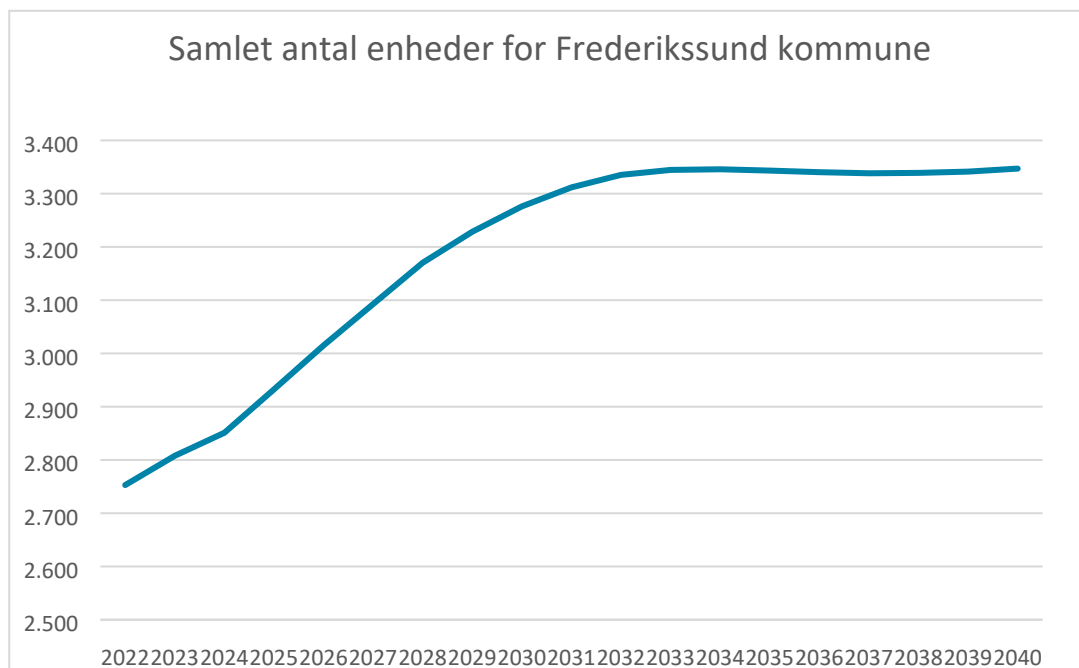
Nedenstående graf viser udviklingen i det samlede antal 1-5-årige børn for børnehuse beliggende i Frederikssund kommune og dagplejen. De 0-årige er ikke med, da det er typisk er meget få måneder eller slet ikke at et 0-årigt barn er indskrevet. Det opvejes af at de seksårige heller ikke tæller med, selvom børn født før på året når at fylde 6 år inden de skal i SFO.



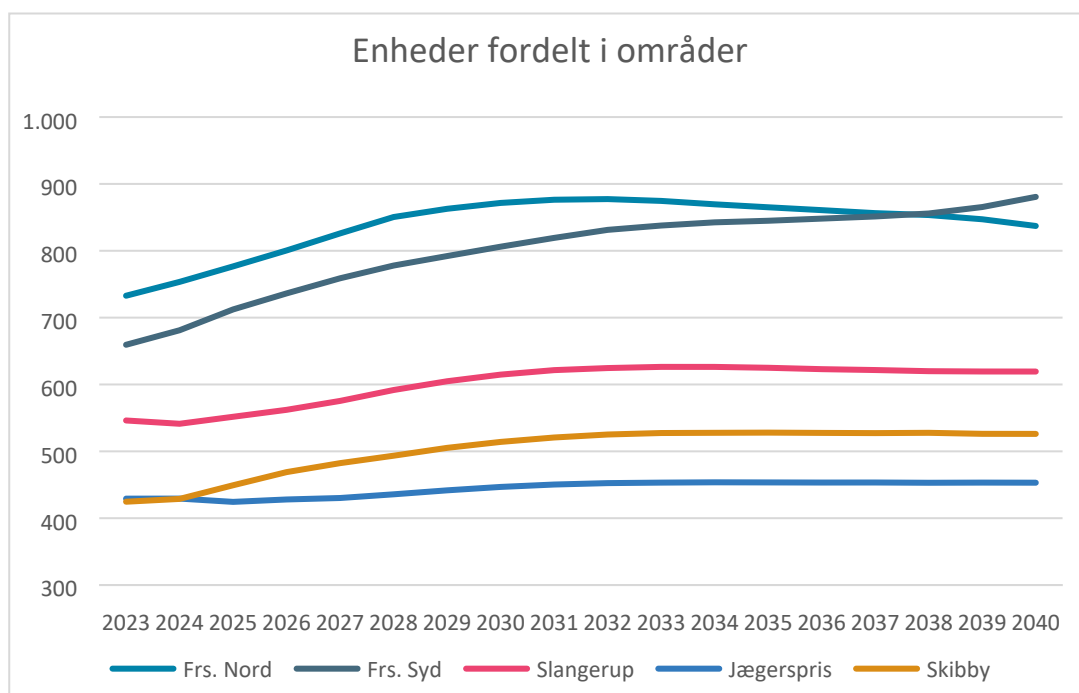
Som det fremgår vil der fra 2024 til og med 2030 ske en væsentlig stigning i antal 1-5-årige. Fra 2031 og frem mod 2040 vil antal være mere konstant omkring 2.400-2.500 børn.

Kapacitet i dagtilbud måles i enheder, hvor 0-2-årige tæller for 2 enheder mens 3-5-årige tæller for én enhed. Den samlede udvikling i antal enheder findes i nedenstående graf.





Som det fremgår vil der fra 2024 til og med 2030 ske en væsentlig stigning i antal enheder, svarende til at der kommer flere børn. Fra 2031 og frem mod 2040 vil antal være mere konstant omkring 3.300-3.400 enheder.



Ovenstående graf viser den forventede udviklingen frem mod 2040 i antal enheder i de fem områder i kommunen.

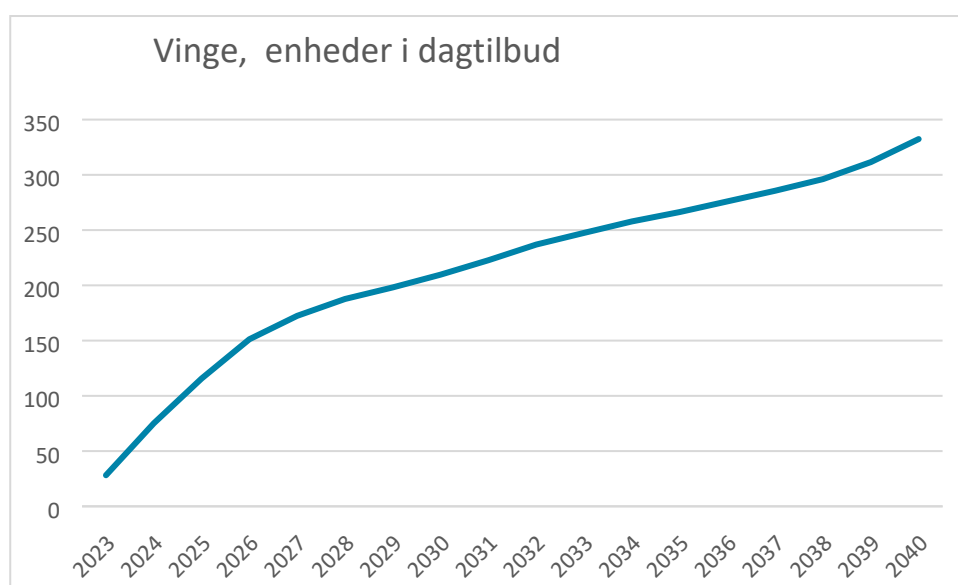
Dagtilbudsområdet Hornsherred består både af Jægerspris og Skibby. I Jægerspris forventes et stabilt antal på 450 enheder i hele perioden. I Skibby forventes en stigning fra 420 enheder i 2022 til 514 enheder i 2030, hvor udviklingen frem mod 2040 stagnerer på 525 enheder.

I Slangerup forventes en stigning fra 552 enheder i 2025 til 621 i 2031, hvorefter antal enheder forventes at være stabilt på omkring 620 enheder fra 2031 til 2040.

I område Frederikssund nord forventes en stigning fra 733 enheder i 2023 til 872 enheder i 2030, hvorefter antal enheder forventes at være stabilt på omkring 870 enheder fra 2031 til 2035. Efter 2035 forventes et lille fald mod 840 enheder i 2040.

I område Frederikssund syd forventes en stigning fra 651 enheder i 2023 til 831 enheder i 2032. Stigningen skal tilskrives den forventede udvikling i Vinge, som fremgår nedenfor. Fra 2032 til 2036 forventes antal enheder at være stabilt på omkring 840 enheder. Efter 2036 forventes en lille stigning mod 880 enheder i 2040.

Nedenstående viser antal forventede enheder i Vinge. Grafen viser en stigning fra 28 enheder i 2023 til 332 enheder i 2040.

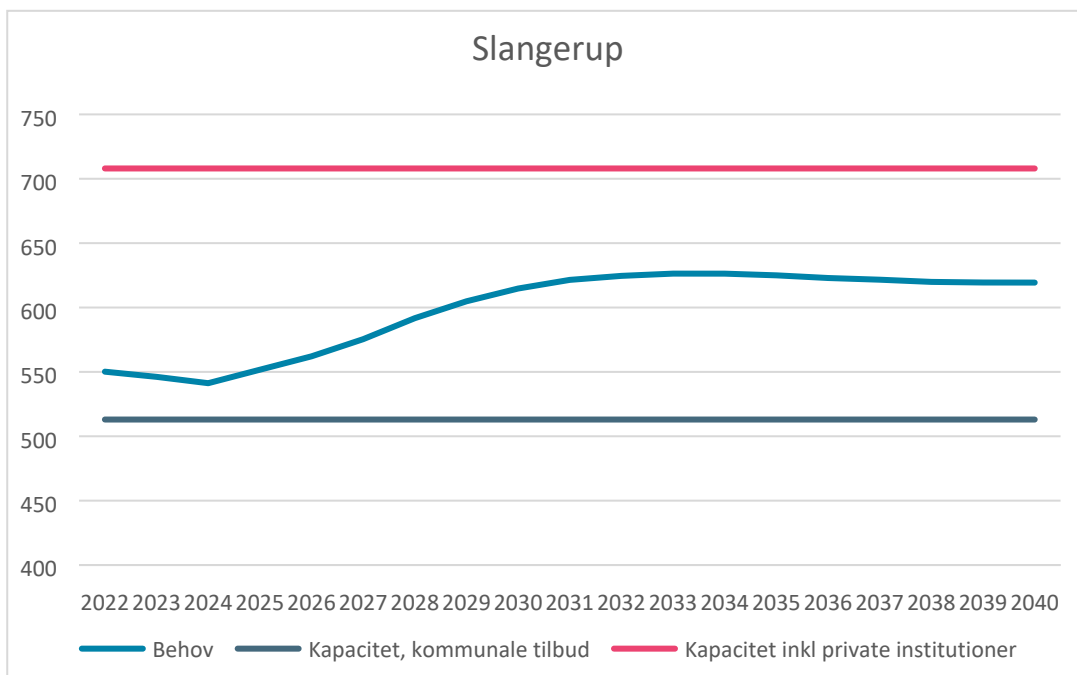


Prognose og kapacitet

Dagtilbudsprognosen giver mulighed for at se om udviklingen i antal børn, altså behov for plads stemmer overens med kapaciteten (antal pladser). Nedenfor gennemgås de forskellige områder.

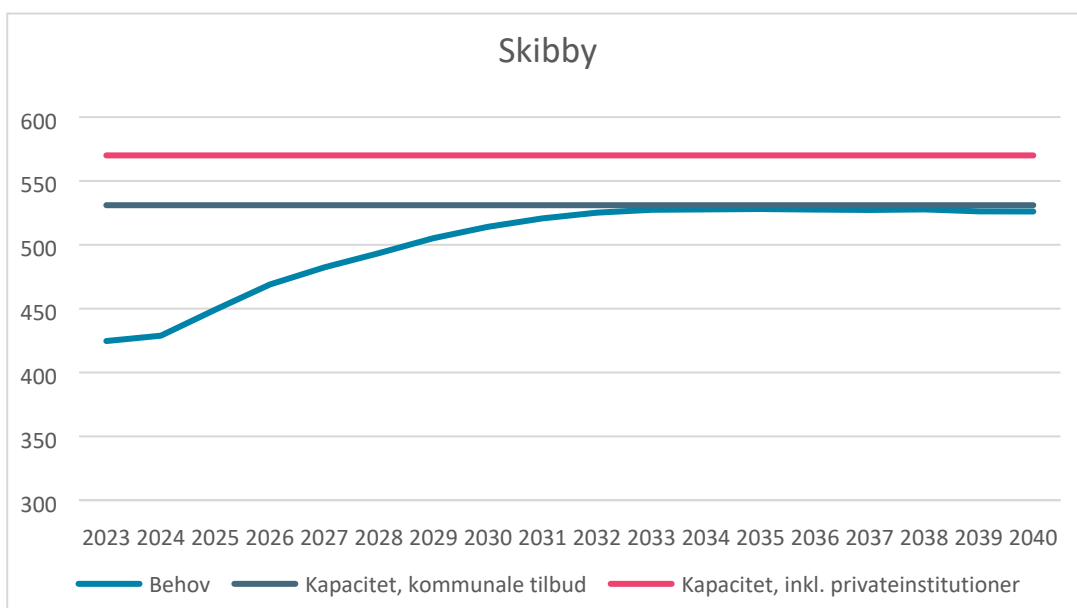
Slangerup

Den sorte linje er kapaciteten målt i enheder i de kommunale børnehuse og dagplejen. Den røde linje er kapaciteten inkl. Slangerup Børnehus, Møllevang og Nydningen, som alle er beliggende i Slangerup, men ikke er kommunale institutioner. Den blå linje viser behovet for plads målt i antal enheder. Grafen viser at kun ved hjælp af kapaciteten i de ikke kommunale institutioner kan børnene i Slangerup rummes. Når denne kapacitet medregnes er der til gengæld god plads.



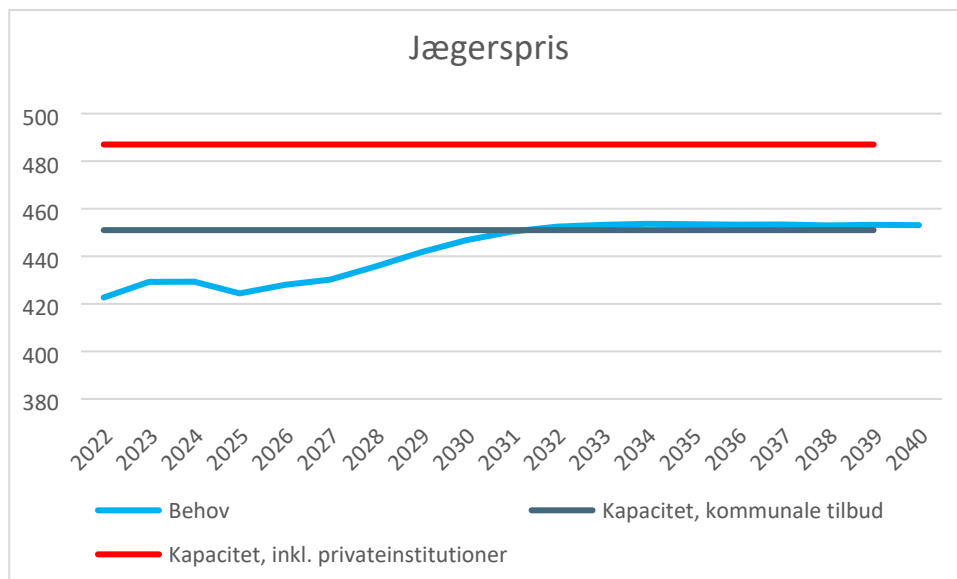
Skibby

Den sorte linje er kapaciteten målt i enheder i de kommunale børnehuse og dagplejen. Den røde linje er kapaciteten inkl. Svanholm, som er beliggende i Skibby, men ikke er en kommunal institution. Den blå linje viser behovet for plads målt i antal enheder. Grafen viser at der frem mod 2030 er god plads i området og den kommunale kapacitet kan rumme børnene i hele perioden. Når Svanholms kapacitet medregnes er der ekstra ledige kapacitet i hele perioden.



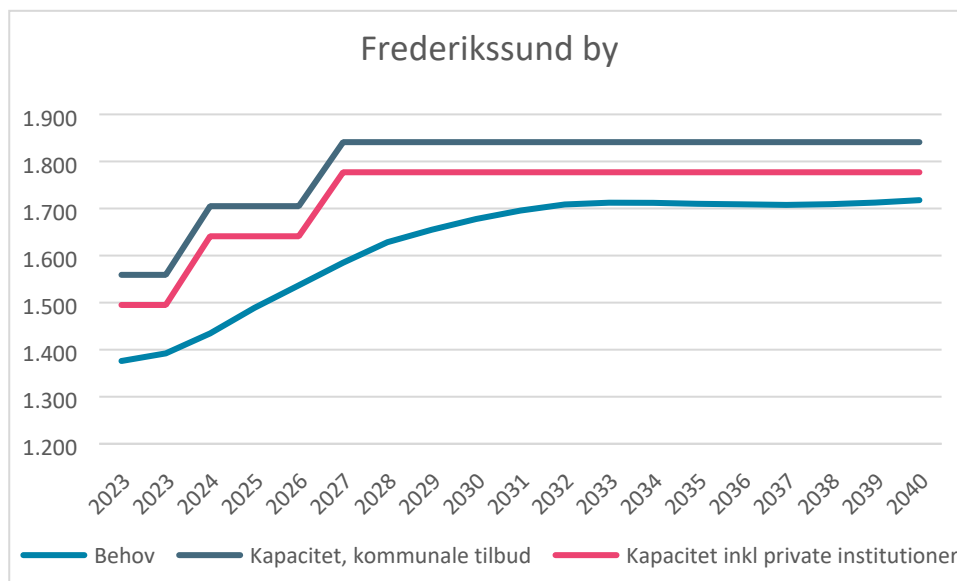
Jægerspris

Den sorte linje er kapaciteten målt i enheder i de kommunale børnehuse og dagplejen. Den røde linje er kapaciteten inkl. Fasangården, som er beliggende i Jægerspris området, men ikke er en kommunal institution. Den blå linje viser behovet for plads målt i antal enheder. Grafen viser at der frem mod 2030 er god plads i området og den kommunale kapacitet kan indtil 2031 rumme behovet. Fra 2032 til 2040 er behovet og den kommunale kapacitet stort set det samme. Når Fasangården kapacitet medregnes er der mindst 40 ledige enheder i hele perioden.

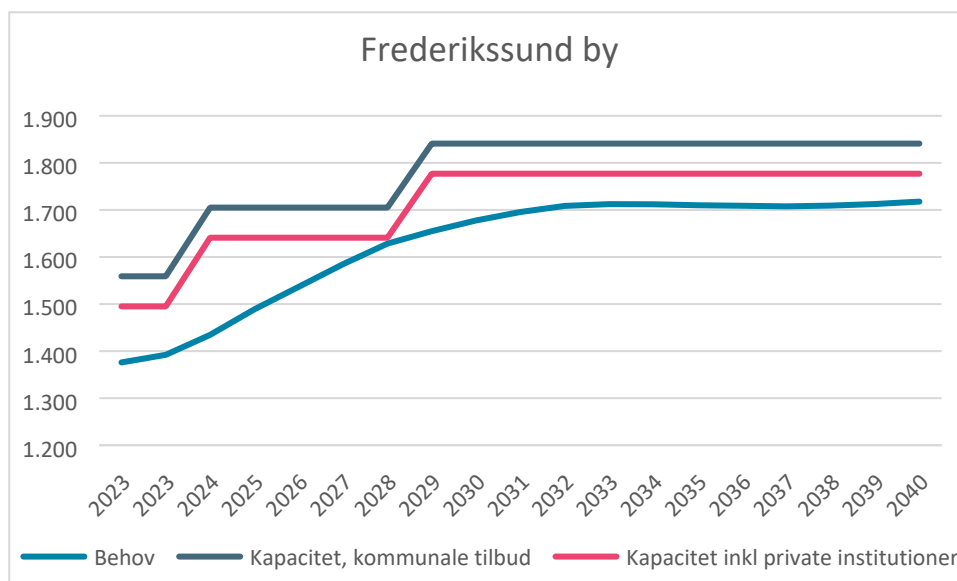


Frederikssund

Nedenstående graf viser dagtilbudsområderne Frederikssund Nord og Frederikssund Syd sammenholdt med at er i investeringsplan er afsat midler til to nye dagtilbud, Vinge i 2024 og i perioden 2026-2031 endnu et nyt dagtilbud. Den sorte linje er kapaciteten målt i enheder i de kommunale børnehuse og dagplejen. Den røde linje er kapaciteten inkl. sct. Georgs gården, som er beliggende i Frederikssund, men ikke er en kommunal institution. Den blå linje viser behovet for plads målt i antal enheder. Grafen viser at der frem mod 2032 er plads i området og den kommunale kapacitet kan rumme alle børn i hele perioden.



Hvis områderne Syd og Nord ses samlet bliver børnehus nr 2 nødvendig i 2029, mens at hvis Frederikssund Syd ses på selvstændigt er de behov for børnehuset i 2027.



Ovenstående dækker således over at der i Frederikssund Syd er brug for udvidelsen med de to institutioner, samtidig med at ledig kapacitet i Frederikssund Nord i hele perioden.

